



**ACADÉMIE
D'AIX-MARSEILLE**

*Liberté
Égalité
Fraternité*

Bulletin académique spécial

n°481

du 9 janvier 2023

Frais de déplacement



Frais de déplacement

Destinataires : Tous les personnels

Référence(s) :

Décret n°2006-781 du 3 juillet 2006 modifié fixant les conditions et les modalités de règlement des frais occasionnés par les déplacements temporaires des personnels civils de l'Etat - Arrêté du 20 décembre 2013 modifié pris pour application du décret n°2006-781 du 3 juillet 2006 portant politique des voyages des personnels civils des ministères chargés de l'éducation nationale, de l'enseignement supérieur et de la recherche - Circulaire n° 2015-228 du 13 janvier 2016 Indemnisation des frais occasionnés par les déplacements temporaires des personnels civils relevant des ministères chargés de l'éducation nationale, de l'enseignement supérieur et de la recherche

Dossier suivi par : M. CAYOL – Tel. : 04 42 91 72 76 – Mail : ce.dap@ac-aix-marseille.fr - Mme REBSOMEN – Tel. : 04 92 36 68 53 – Mail : ce.pafd@ac-aix-marseille.fr - Mme BRIVOT – Tel. : 04 42 93 88 38 - sabine.brivot@ac-aix-marseille.fr – Mme TESSIER – Tel. : 04 42 91 72 07 – Mail : ce.diec@ac-aix-marseille.fr – Mme SEARD – Tel. : 04 90 27 76 50 - pole.examensetconcours84@ac-aix-marseille.fr – Mme GALLEGO – Tel : 04 92 36 68 88 - Mail : ce.cabagf04@ac-aix-marseille.fr - M. SERPAGGI – Tel : 04 91 99 68 71 – Mail : ce.dpe13-formation@ac-aix-marseille.fr - Mme MONNIEZ – Tel : 04 90 27 76 24 - Mail : isabelle.monniez@ac-aix-marseille.fr – M. FILLOZ drajes-paca-diplomes-animationsport@region-academique-paca.fr

SOMMAIRE

1- PRESENTATION DES SERVICES ET COORDONNEES	P. 3
2- GENERALITES	P. 4
2-1 PERSONNELS BENEFICIAIRES	P. 4
2-2 A QUEL SERVICE S'ADRESSER	P. 5
3- FRAIS DE TRANSPORT	P. 6
3-1 DEPLACEMENTS OCCASIONNELS	P. 6
3.1.1. DEPLACEMENTS INTRA ACADEMIQUES/ REGIONAUX	P. 6
3.1.2. DEPLACEMENTS NATIONAUX (en dehors de la région académique)	P. 7
3-2 COMMANDE DE TITRES DE TRANSPORT : « GUICHET UNIQUE » (DAP)	P. 8
3.2.1. PROCEDURE DE COMMANDE DES BILLETS AVANT LA MISSION	P. 9
3.2.2. PROCEDURE DE REMBOURSEMENT APRES LA MISSION : JURY, FORMATION, REUNION	P. 10
3-3 DEPLACEMENTS DES PERSONNELS ITINERANTS	P. 10
4- FRAIS DE SEJOUR : REPAS ET HEBERGEMENT	P. 11
4-1 FRAIS DE REPAS	P. 11
4-2 FRAIS D'HEBERGEMENT	P. 11
5- MODALITES DE PRISE EN CHARGE DES FRAIS DE DEPLACEMENT (tableau)	P.12

ANNEXES

Annexe n°1 : Communes limitrophes

Annexe n°2 : Ordre de mission ponctuel

Annexe n°3 : Distancier

Annexe n°4 : Demande autorisation utilisation véhicule personnel - mission ponctuelle

Annexe n°5 : Demande de billets-guichet unique

Annexe n°6 : Ordre de mission permanent

Annexe n°7 : Autorisation Utilisation Véhicule Personnel - mission permanente

Ces annexes sont téléchargeables en version Word sur le site académique :
<https://bulacad.ac-aix-marseille.fr/> - mots clé : frais de déplacement

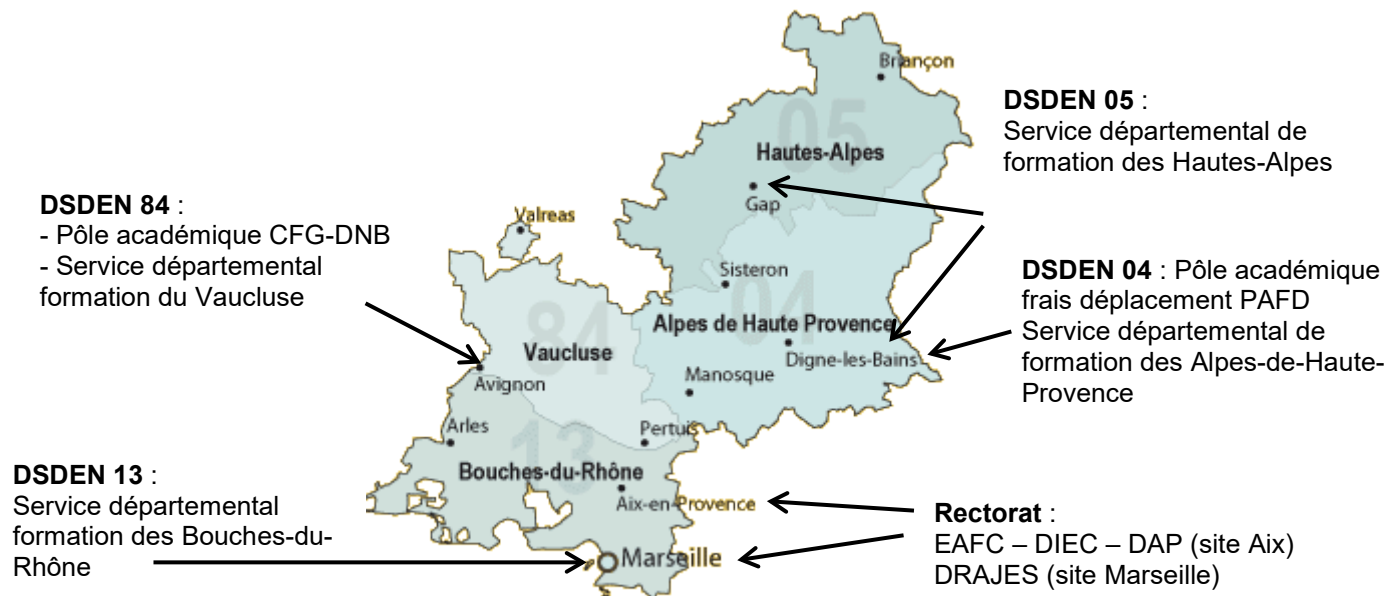
GUIDES DE PROCEDURE DE SAISIE DANS CHORUS-DT

- ❖ **Guide n°1** : Remboursement convocation du Rectorat ou DSDEN
- ❖ **Guide n°2** : Commandes directes Billets via Concur Travel
- ❖ **Guide n°3** : Remboursement mission hors PACA
- ❖ **Guide n°4** : Remboursement personnels itinérants

1- PRESENTATION DES SERVICES ET COORDONNEES

Les interlocuteurs chargés de l'indemnisation des frais de déplacement sont identifiables selon la nature (objet/motif) de chaque déplacement : formations, jurys d'examens/concours/certifications ou déplacements temporaires.

La carte ci-dessous présente les services impliqués dans ce dispositif indemnitaire.



	Nature mission – Service initiateur	Service & application	Contact	Coordonnées
Missions itinérantes & ponctuelles	Missions académiques, hors académie - Région académique, convocations ministérielles	DAP CHORUS-DT	M. Cayol, chef de bureau Mme Béranger Mme Salsano Mme Chiarappa, Guichet unique commandes de titres de transport	04 42 91 72 99 04 42 91 72 49 04 42 91 73 20 ce.voyagesdap@ac-aix-marseille.fr
	Missions itinérantes intra-départementales Missions ponctuelles départementales à l'initiative des IA-DASEN	PAFD CHORUS-DT	Mme Rebsomen, chef de pôle Mme Germond Mme Detienne Mme Palmas Mme Herpeux Mme Dalmas M.Imbert	ce.pafd@ac-aix-marseille.fr 04 92 36 68 80 04 92 36 68 64 04 92 36 68 72 04 92 36 68 57 04 92 36 68 98 04 86 89 40 51
Formation	Formations nationales / académiques	EAFC GAIA	Gestionnaire dont le nom figure sur la convocation	Coordonnées du gestionnaire qui a établi la convocation
	Formateurs IH2EF	CHORUS-DT	Mme Laffage	04 42 93 88 52
	Certifications complémentaires	EAFC IMAG'IN	Mme Ménard Mme Laffage	04 42 93 88 32 04 42 93 88 52
	Formations départementales Alpes de Haute-Provence	DSDEN 04 GAIA	M. Marin, A-DASEN Mme Imbert Mme Frachon	ce.0040030I@ac-aix-marseille.fr 04 86 89 40 51 04 92 36 68 87

	Formations départementales Hautes Alpes	DSDEN 05 GAIA	M. Bouteille, A-DASEN Mme Illy	ce.adasen05@ac-aix-marseille.fr form.continue05@ac-aix-marseille.fr
	Formations départementales Bouches-du-Rhône	DSDEN 13 DPE formation GAIA	M. Serpaggi Mme Labalme	ce.dpe13-remplacement4@ac-aix-marseille.fr 04 91 99 68 71 04 91 99 66 01
	Formations départementales Vaucluse	DSDEN 84 GAIA	Mme Monniez, chef de pôle Mme Fuster Mme Cubells	frais.depl.for.84@ac-aix-marseille.fr 04 90 27 76 34 04 90 27 76 33
Examens & concours	Examens-Concours niveau académique et DGRH	DIEC IMAG'IN Examens & Concours	Mme Alfonsi Mme Carette Mme Niccolini-Audeon, Mme Bernardara Mme Gamain-Girard	04 42 91 72 80 04 42 91 71 25 04 42 91 72 86 04 42 91 72 27 04 42 91 72 10
	Scolaire : 1) CFG/DNB	DSDEN 84 Pôle académique CFG-DNB IMAG'IN	Mme Seard, cheffe de pôle Mme Boissier Mme Cardona	pole.examensetconcours84@ac-aix-marseille.fr 04 90 27 76 50 04 90 27 76 59 04 90 27 76 57
	2) DEFL 13 3) CAPPEI CIRPE	DSDEN 13 Chaque DSDEN	Mme Cauvi M. Choffat	04 90 27 76 52 04 91 99 66 21
Certification Sports Jeunesse & vie associative	Missions ponctuelles en PACA certifications	DRAJES Pôle métier de l'animation et du sport IMAG'IN	M. Filloz Mme Liotardo Mme Marmonier Mme Kaddour	drajes-paca-diplomes-animationsport@region-academique-paca.fr 04 88 04 00 69 04 88 49 10 73 04 88 49 10 50

2- GENERALITES

2-1 PERSONNELS BENEFICIAIRES

Il s'agit des personnels¹ en déplacement hors de la commune de la résidence personnelle et hors de celle de la résidence administrative dans le cadre d'une mission, d'un stage, d'une certification, d'un jury d'examen ou de concours ou d'un intérim.

- Commune : constituent une seule et même commune, toute commune et les communes limitrophes desservies par des moyens de transports publics de voyageurs. L'annexe n°1 recense des communes importantes de l'académie et les communes qui leur sont géographiquement limitrophes (Source : <https://datafrance.info/>). Tout déplacement entre communes limitrophes n'ouvre pas droit à indemnisation, sauf en cas d'absence de moyens de transports publics.
- Résidence administrative : territoire de la commune sur lequel se situe le service d'affectation de l'agent.
- Résidence familiale : territoire de la commune sur lequel se situe le domicile de l'agent.

¹ Le terme de « personnel » inclut les personnels de la DRAJES et des SDJES.

Seul l'agent, muni d'une convocation² nominative valant ordre de mission en bonne et due forme peut prétendre à la prise en charge ou au remboursement de ses frais.

Le cas échéant, en l'absence de convocation, un ordre de mission ponctuel peut être établi à l'aide de l'annexe n°2 par le supérieur hiérarchique (opportunité) et cosigné par le responsable financier disposant d'une délégation de signature.

De plus, par souci de simplification administrative, les services qui convoquent plusieurs personnes ont la possibilité d'envoyer au service financier la convocation accompagnée de la liste des personnes convoquées. Cela évite la rédaction d'ordres de mission ponctuels individuels.

Dans le cadre d'une formation hors de l'académie, les déplacements feront l'objet d'une demande préalable auprès de l'Ecole académique de formation continue (EAFC, ex-DAFIP) du Rectorat. Toute convocation, ou invitation, n'émanant pas de l'EAFC (enregistrement dans GAIA) ne permettra pas le remboursement des frais engagés par l'agent qui s'est déplacé.

Au niveau des jurys de concours nationaux, la DGRH (ministère) adresse une convocation aux intéressés et le remboursement est effectué par la Division des examens et concours (DIEC - bureau des concours - Madame Alfonsi) du Rectorat.

Les frais de déplacement liés à des certifications organisées par la Délégation régionale académique à la jeunesse, à l'engagement et aux sports (DRAJES) sont prises en charge par celle-ci.

En ce qui concerne les commissions paritaires qui dépendent financièrement de la DAP ou du PAFD, seul le titulaire convoqué, ou le suppléant du titulaire absent, peut bénéficier d'un remboursement.

A RETENIR : En l'absence de convocation ou d'ordre de mission ponctuel, il ne sera pas possible de procéder au remboursement.

Quel que soit le type de mission occasionnelle (formation, jury d'examen/concours/certification, réunion), à l'issue de celle-ci, le service financier (service « *organisation* » pour la DIEC) devra disposer d'un justificatif de présence pour procéder au remboursement. Ce document sera soit :

- une liste d'émargement transmise par le service organisateur ;
- une attestation de présence à demander au service organisateur ;
- apposition de la mention : « *Service fait* » et de la signature du supérieur hiérarchique direct sur la convocation ou sur l'ordre de mission ponctuel.

2-2 A QUEL SERVICE S'ADRESSER

Le motif ou l'objet du déplacement détermine le service habilité à contribuer financièrement :

- ✓ la DAP (Rectorat) gère les missions itinérantes régionales, académiques et les déplacements temporaires (académie, région PACA ou ministérielle).
- ✓ le Pôle des frais de déplacement de la DSDEN des Alpes de Haute-Provence (PAFD) instruit les missions itinérantes départementales et les déplacements temporaires au sein de chacun des 4 départements.

Les demandes sont effectuées auprès de ces deux services dans l'application Chorus-Dt.

² Elle assure une couverture en cas d'accident de service et détermine un droit à indemnisation des frais de déplacement.

- ✓ l'EAFC (Rectorat) ou les services formation des DSDEN gèrent les déplacements liés aux formations au moyen de l'application GAIA.
- ✓ les convocations pour des Jurys examens ou de concours sont gérées par :
 - la DIEC (Rectorat)
 - le Pôle académique du DNB / CFG (DSDEN de Vaucluse) en ce qui concerne le DNB et le CFG
 - chacune des DSDEN pour le CAPPEI et le CIRPE
 - l'EAFC pour le CAFFA, le CAFIPEMF, le CAPPEI et les certifications complémentaires.

Les demandes et leur instruction sont effectuées au moyen de l'application IMAG'IN Centrale ou IMAG'IN Académique.

- ✓ la DRAJES rembourse des frais de mission dans le cadre des jurys de certifications jeunesse et sport.
- ✓ Les demandes de remboursement des candidats aux concours selon l'article 6 du décret cité en référence sont instruites par la DIEC via Chorus-Dt (Mme Gamain-Girard).

Coordonnées : cf. § 1 ci-dessus.

La prise en charge ou le remboursement des frais de déplacement couvrent :

- ✓ le transport de personne (véhicule personnel ou transport public de voyageur) ;
- ✓ le(s) repas ;
- ✓ l'hébergement,

aussi bien à l'occasion de missions occasionnelles qu'itinérantes.

Règlementairement les autres catégories de frais ne sont pas prises en charge (frais d'inscription à des colloques/séminaires/congrès, renouvellement de passeport, etc.).

3- FRAIS DE TRANSPORT

L'indemnisation en véhicule personnel prend en compte le trajet compris entre la résidence administrative et le lieu de la mission, sur la base du trajet le plus court (« *le moins de kilomètres* » selon Mappy©).

Nota bene : Aucun remboursement n'est possible si la mission a lieu dans la commune ou commune limitrophe de la résidence administrative ou bien dans la commune ou commune limitrophe du domicile privé (application du décret n°2006-781 du 03-07-2006 modifié). Cette règle s'applique aux déplacements occasionnels (§ 3.1.) et aux déplacements itinérants (§ 3.3).

A titre indicatif et non exhaustif, un distancier en annexe n°3 recense des destinations régulières. Pour tout autre itinéraire, le distancier de référence à consulter sur internet est Mappy©.

Les justificatifs de transport notamment doivent pouvoir être remis au service financier compétent (art. 3 du décret). Si le montant total des frais d'une mission est inférieur à 30€ (hors hébergement et hors repas), la transmission des justificatifs n'est pas nécessaire. Le/les justificatifs sont conservés par l'agent jusqu'au remboursement (art. 11-1 du décret).

Toutefois, l'administration peut demander à l'agent de lui fournir ces documents.

3-1 DEPLACEMENTS OCCASIONNELS

3.1.1. Déplacements intra-académiques/régionaux

Il s'agit de déplacements à l'intérieur de l'académie ou de la région académique, sur convocation du recteur d'académie ou d'un IA-DASEN.

Il est vivement recommandé de privilégier l'utilisation des transports en commun (exemple : bus ou train pour la liaison Marseille et Aix puis métro/tramway). Le justificatif de paiement (ticket de transport) n'a pas à être transmis à l'administration, si le montant total (aller-retour) ne dépasse pas 30 €. Il est à conserver jusqu'au paiement.

Si un justificatif de transport en commun devait être transmis, il est toujours possible de scanner le document ou, pour les abonnés (RTM ou autres), de transmettre à partir d'un smartphone la capture écran du ticket avec date, horaires.

Si le déplacement est effectué avec le véhicule personnel, le remboursement sera réalisé sur la base du tarif « SNCF 2^{ème} classe ».

- Les frais de péages routiers (hors tunnels Prado Carénage et Prado Sud à Marseille) sont pris en charge entre la résidence administrative et le lieu de la mission. Marseille Est (Saint Loup, Saint Barnabé, etc.) est desservie gratuitement par l'autoroute A 507.
- Les frais de bus et de métro sont pris en charge.
- Les frais de stationnement ne sont pas pris en charge (à l'exception des stationnements dans un parking relais, dès lors que la mission se déroule hors de la résidence administrative et hors de la résidence familiale).
- En cas de covoiturage, seul le conducteur déclaré pourra prétendre au remboursement de ses frais.

📖 Pour toute demande de remboursement lié à un déplacement ponctuel (hors formation et hors jury d'examens/concours/certifications) via Chorus-Dt : consulter le guide de saisie n°1 en annexe.

3.1.2. Déplacements nationaux (en dehors de la région académique)

Ces déplacements en dehors de la région académique sont pris en charge sur présentation d'une convocation valant ordre de mission ou d'un ordre de mission ponctuel (Cf. § 2-1).

a- Trajets en voiture :

Pour toute mission ponctuelle en dehors de l'académie, le recours à l'utilisation du véhicule personnel est soumis à l'autorisation préalable de l'autorité qui ordonne le déplacement. La demande est à formuler au moyen de l'annexe n°4 puis à transmettre à l'un des services suivants : EAFC, DIEC, DAP, PAFD ou DRAJES. L'indemnisation s'effectue sur la base du tarif « SNCF 2^{nde} classe. En cas de contrainte justifiée (transport de matériel lourd et/ou volumineux) et en l'absence de moyens de transport adapté, ou pour les besoins du service, l'indemnisation peut se faire sur la base d'indemnités kilométriques.

Les frais de péage d'autoroute sont pris en charge (Cf. § 3.1.1. ci-dessus).

En cas de covoiturage, seul le conducteur déclaré pourra prétendre au remboursement de ses frais.

b- Trajets en train :

La politique académique en matière de « voyage » privilégie le recours au train. Les billets achetés ou remboursés sont au tarif de la 2^{nde} classe.

Toutes les demandes de billets de train (formations, jurys, réunions) sont instruites par le « guichet unique des voyages » localisé auprès du service « frais de déplacement » de la DAP. Les demandes sont faites dans Chorus-Dt. Cf. § 3-2 relatif au mode opératoire de saisie.

Le titulaire d'un abonnement de réduction (Carte Liberté, Carte avantage Sénior ou autre) est tenu de le signaler aux gestionnaires de la DAP avant toute commande.

Si l'agent est amené à se déplacer fréquemment, un abonnement annuel peut être pris par l'administration auprès de la SNCF. Dans cette situation, l'agent indique par courriel - **ce.voyagesdap@ac-aix-marseille.fr** - le calendrier prévisionnel des déplacements programmés avant le premier déplacement. La demande sera étudiée.

Les billets peuvent également être achetés par l'agent lui-même (seconde classe). Le surcoût entraîné par un surclassement ou par un changement du/des billet(s) restera à sa charge. Lors de la réservation du billet, il est impératif de sélectionner un tarif annulable/remboursable : en cas d'annulation de la mission, et à défaut de ce choix, les services ne rembourseront pas le montant du billet, ni les frais induits par la modification.

Si l'agent a acheté lui-même ses billets, le remboursement sera effectué sur présentation du titre de transport ou de tout au justificatif d'achat probant.

Consignes :

En cas de **modification** du voyage : les billets sont échangeables avant le départ par le voyageur lui-même via l'application TGV INOUI PRO. L'agence n'a pas à être sollicitée.

En cas **d'annulation** du voyage à la dernière minute : avant le départ du train, annuler les billets en annulant l'OM dans Chorus-Dt ou bien au moyen de l'application TGV INOUI PRO ou encore en contactant la SNCF : 36 35. Il est possible aussi d'en informer l'agence : men@amplitudes.com ainsi que le guichet unique : ce.voyagesdap@ac-aix-marseille.fr

c- Trajets en avion

Le recours à l'avion (classe économique) peut être autorisé avant le déplacement à titre exceptionnel selon la situation examinée au cas par cas et dans les conditions suivantes :

- le tarif du billet d'avion est inférieur au tarif du billet de train en 2^{ème} classe ou aux billets de bateaux ;
- il appartient à l'intéressé de présenter une demande préalable, avec la preuve du moindre coût de l'avion, auprès du service compétent (EAFC, DIEC ou DAP).

Remarque : les frais d'excédent de bagages inclus dans le prix des billets ne sont pas remboursés.

d- Autres frais liés au transport

- Les déplacements « autour du lieu de la mission » pendant la durée de la mission ne sont pas remboursés.
- Les frais de stationnement dans les parcs de stationnement des gares (Marseille, Avignon, Aix-en-Provence) et de l'aéroport « Marseille Provence » (Marignane) sont remboursés dans la stricte limite de la durée de la mission.
- Les frais de bus et de métro sont pris en charge.
- Le recours au taxi peut être autorisé par le service des frais de déplacement compétent, pour un trajet professionnel effectué avant 7h ou après 22h. En dehors de ces tranches horaires, le recours au taxi reste dérogatoire et exceptionnel, sur une courte distance et en l'absence de transport en commun.

3-2 COMMANDE DE TITRES DE TRANSPORT : « GUICHET UNIQUE » (DAP)

Les personnels de l'académie ou les intervenants extérieurs convoqués à des :

- **Jurys** d'examens / concours (France entière) ;

- **Formations** nationales (toutes villes hors région académique) ;
- **Réunions** à l'initiative des directions ministérielles (Paris ou autres villes hors région académique).

ont la possibilité de bénéficier d'une prise en charge de leurs billets aller-retour.

La demande doit être adressée, au minimum, une semaine avant le départ. A défaut, l'agent fait l'avance des billets et se fera rembourser.

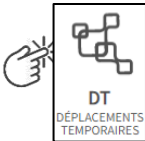
3.2.1. PROCEDURE DE COMMANDE DES BILLETS AVANT LA MISSION

La transmission de la **convocation** est à effectuer de façon dématérialisée en même temps que la demande. Le guide n° 2, en annexe, vous aidera, pas à pas, à formuler une demande de titres de transport.

L'agent saisit sa demande de billets dans l'application Chorus-Dt : 2 accès possibles

→ **Plateforme** - ESTEREL - Ressources humaines :




Cliquer sur 

ou

→ **Site internet académique** : <https://www.ac-aix-marseille.fr>

Cliquer successivement sur



Identifiez-vous 


**ACADÉMIE
D'AIX-MARSEILLE**
*Liberté
Égalité
Fraternité*



VALIDER

Inscrire identifiant et mot de passe personnels de la messagerie académique.

La personne non rémunérée par l'académie n'a pas accès à Chorus-Dt. Elle complète de façon dactylographiée et détaillée le formulaire « Demande de billets guichet unique » (Cf. annexe n°5) puis l'envoi avec la convocation ministérielle ou académique à : ce.voyagesdap@ac-aix-marseille.fr.

Les billets de train au tarif professionnel « REMISE CONTRAT GRAND COMPTE SECONDE » sont modifiables et annulables au moyen de l'application « TGV INOUI PRO » (Android/Mac IOS). Ils sont directement transmis sur la messagerie du voyageur. Le service ne reçoit pas les billets.

N.B. : avant le départ, assurez-vous de la réception des billets et contrôler leur contenu. En cas de doute, vérifier leur présence parmi les SPAM ou les messages « indésirables ».

Contact du « guichet unique des voyages » :

Division de l'accompagnement des personnels - DAP

Bureau frais de déplacement : **04 42 91 72 99** et **04 42 91 73 20**

ce.voyagesdap@ac-aix-marseille.fr.

3.2.2. PROCEDURE DE REMBOURSEMENT APRES LA MISSION : JURY, FORMATION, REUNION

Outre les billets, les autres frais annexes liés à la mission (repas, hébergement, etc.) sont remboursés de la façon suivante.

Les demandes de remboursement et les pièces justificatives sont à adresser directement à l'un des 3 services du Rectorat (Cf. tableau des coordonnées) :

- **Jurys** d'examens/concours → saisie dans Imag'In Centrale ou académique - **Division des examens et concours** (DIEC) ;
- **Formations** → envoi des pièces justificatives à la **Ecole académique de la formation continue** (E AFC, application GAIA) ;
- **Autres déplacements officiels** → téléchargement dans Chorus-Dt des pièces - **Division de l'accompagnement des personnels** (DAP).

Les justificatifs peuvent être transmis une fois scannés à partir d'un smartphone (exemple : capture écran d'un ticket précisant date(s) et horaires).

3-3 DEPLACEMENTS DES PERSONNELS ITINERANTS

Certains personnels, dans le cadre de missions régionales, académiques ou départementales, sont amenés à se déplacer fréquemment, hors des communes de leur résidence administrative et hors de leur résidence familiale. A ce titre, ces personnels bénéficient d'un Ordre de Mission Permanent – OMP- (Cf. formulaire Annexe 6).

Il est vivement recommandé de privilégier l'utilisation des transports en commun (exemple : bus ou train pour la liaison Marseille et Aix-en-Provence puis métro/tramway). Le justificatif de paiement (ticket de transport) n'a pas à être transmis à l'administration, si le montant total (aller-retour) ne dépasse pas 30 €. Il est à conserver jusqu'au paiement.

Néanmoins, les personnels peuvent aussi utiliser leur véhicule personnel. Les secrétariats de ces personnes, doivent compléter une Autorisation d'Utiliser le Véhicule Personnel -AUVP- (Cf. formulaire Annexe 7).

Selon la nature et la zone géographique de la mission, l'OMP et l'AUVP sont établis, pour l'année scolaire, directement par :

- les services du Rectorat (S.G., Inspections, EMAS, MLDS, DAAC, MIRAEP, SVS, DASH-CT, Santé Social, REP+, CLEMI, DIA-SI, SIA-ES, DRA-PIE, DRA-ES, DRA-FPIC, DRA-REIC, DRA-NE, DRA-AE, DRA-IO, DRAJES, SDJES, etc.)
- le Pôle académique de frais de déplacement de la DSDEN 04 (Inspection 1^{er} degré, conseillers pédagogiques, enseignants tuteurs, enseignants référents, réseau-RASED, SERPA, ERUN, personnels d'orientation et IEN-IO, assistants de service social, médecins, infirmiers, AESH relevant du titre 2).

A noter : les frais de déplacement des agents en situation de service partagé font l'objet d'une note spécifique du PAFD publiée au bulletin académique.

L'AUVP est établie au vu du certificat d'immatriculation du véhicule personnel (au nom de l'agent ou de son conjoint marié, PACSé ou en concubinage) et du certificat d'assurance en cours de validité. Une AUVP peut mentionner un maximum de deux véhicules.

L'agent doit, au préalable, avoir souscrit une police d'assurance garantissant d'une manière illimitée sa responsabilité au titre de tous les dommages qui seraient causés par l'utilisation de son véhicule à des fins professionnelles.

3.3.1. Déplacement en véhicule personnel

Le trajet indemnisé est celui qui relie la résidence administrative au lieu de la mission à la condition que cette mission ne se déroule pas dans la commune ou dans une commune limitrophe à celle du domicile personnel, ni dans la commune ou dans une commune limitrophe à celle de la résidence administrative. Le remboursement est calculé sur la base des indemnités kilométriques (taux fixés par arrêté interministériel).

3.3.2. Péages d'autoroute

Les frais de péage pour se rendre de la résidence administrative au lieu de la mission (hors tunnels Prado Carénage et Prado Sud à Marseille) sont remboursés (saisie obligatoire dans Chorus-Dt). Les tickets ou le relevé mensuel sont à fournir si le montant total des frais (hors hébergement et hors repas) dépasse 30 €.

3.3.3. Attestation du service fait

Dans le cadre du « Contrôle Interne financier » (CIF) et pour satisfaire à l'obligation d'attestation du service fait, les déplacements déclarés dans Chorus-Dt passent par une procédure de validation qui est effectuée soit par l'autorité hiérarchique, soit par le gestionnaire de frais de déplacement (Cf. guide de saisie n°4).

4- FRAIS DE SEJOUR : REPAS ET HEBERGEMENT

Ces frais sont remboursés selon les horaires de la mission.

Pour les déplacements en voiture, sont pris en compte l'heure de départ de la résidence familiale ou de la résidence administrative et l'heure de retour à la résidence familiale ou à la résidence administrative.

Pour les déplacements en train ou en avion, les horaires de début et de fin de mission correspondent à ceux du départ et du retour inscrits sur les titres de transport auxquels s'ajoutent le délai nécessaire pour rejoindre la gare ou l'aéroport puis le domicile au retour. Ces délais sont forfaitaires : une heure avant l'heure de départ et une heure après celle du retour pour le transport ferroviaire, deux heures pour un transport aérien.

4-1 FRAIS DE REPAS

Le montant forfaitaire des repas est fixé par arrêté interministériel à 17,50 €. Il est remboursé si :

- le déplacement a lieu hors de la commune de la résidence administrative et des communes qui lui sont limitrophes et hors de la commune du domicile familial et des communes qui lui sont limitrophes ;
- l'agent se trouve en mission pendant la totalité des plages horaires situées entre 11h00 et 14h00 et entre 18h00 et 21h00.

Ce forfait est réduit de moitié dans le cadre d'une formation suivie par l'agent lorsque le repas peut être pris dans un restaurant administratif ou assimilé (MENJ, MESRI, EPLE, Rectorat, DSDEN, CROUS, INSEP, etc.).

4-2 FRAIS D'HEBERGEMENT

La nuitée précédant la mission (hors académie) peut être remboursée, sous certaines conditions selon les horaires et selon le lieu de la mission renseignés sur la convocation.

Exemple : réunion à Paris débutant avant 10h00 → prise en charge de la nuit de la veille.

Pour les autres destinations (notamment au sein de l'académie), il convient d'adresser un courriel au service concerné : EAFC, DIEC, DAP ou DSDEN (pour le CAPPEI et les MFIN) pour savoir si l'hébergement relève ou non d'un remboursement.

Dans tous les cas, le versement de l'indemnité d'hébergement est soumis aux règles suivantes :

- L'agent doit se trouver en mission pendant la totalité de la plage horaire de 00h00 à 5h00 (hors temps passé à bord d'un avion) ;
- L'agent doit produire un justificatif détaillé de paiement de la nuitée : facture acquittée et nominative comportant le n° de SIRET de l'établissement. Les justificatifs de paiement délivrés par des sites comme « Airbnb© » sont pris en compte ;
- Lors de la réservation de l'hébergement, il est impératif de sélectionner un tarif annulable/remboursable : en cas d'annulation de la mission, et à défaut de ce choix, les services ne rembourseront pas le montant de la nuitée, ni les frais induits par cette annulation.

Les montants forfaitaires des nuitées (petit déjeuner inclus), fixés par arrêté interministériel, sont les suivants :

- mission à Paris : 110 € ;
- mission dans une ville de plus de 200 000 habitants ou dans une commune de la métropole du Grand Paris : 90 € ;
- mission dans une ville de moins de 200 000 habitants : 70 €.

Ces forfaits sont réduits de moitié dans le cadre d'une formation, lorsque l'agent a la possibilité d'être hébergé dans une structure dépendante de l'administration (article 30 de l'arrêté ministériel du 20-12-2013).

Pour les corps d'inspection y compris les inspecteurs Jeunesse et Sport, les remboursements sont fixés de la façon suivante :

- mission à Paris : 110 € (forfait) ;
- mission dans une grande ville (+ 200 000 habitants) ou une ville de la métropole du Grand Paris : 90 € (forfait) ;
- mission dans une ville de moins de 200 000 habitants et autre que celles de la métropole du Grand Paris : remboursement aux frais réels à compter de 70 € et dans la limite de 90€ (plafond). Tout règlement inférieur à 70 € est remboursé au taux de base fixé à 70 €.

Lors de missions au sein de l'académie, le remboursement de nuitées reste exceptionnel. L'agent doit préalablement en faire la demande par courriel auprès du service compétent : EAFC, DIEC, DAP PAFD ou DSDEN (pour le CAPPEI et les MFIN).

N.B. : l'indemnisation d'un hébergement payant chez un particulier est possible, sous réserve de produire une facture acquittée, nominative et en bonne et due forme (c'est-à-dire comportant toutes les mentions réglementaires).

5- MODALITES DE PRISE EN CHARGE DES FRAIS DE DEPLACEMENT (tableau)

Service émetteur/payeur	Nature du déplacement	Document justifiant le déplacement	Logiciel de gestion	Justificatifs à fournir le cas échéant
Rectorat DAP	Réunion académique	Convocation académique ou ordre de mission ponctuel accompagné du courrier du service ou de l'organisme à	CHORUS-DT	- convocation ou ordre de mission ponctuel - attestation de présence ou liste d'émargement - titres de transport à rembourser.

		l'initiative de la réunion		
	Réunion ministérielle	Convocation nominative d'une direction ministérielle	CHORUS-DT	<ul style="list-style-type: none"> - convocation ou ordre de mission ponctuel signé du recteur ou du SGA - attestation de présence ou liste d'émargement - titres de transport à rembourser - facture d'hôtel ou d'hébergement - selon le montant de l'état de frais : justificatifs de stationnement (gare ou aéroport) - selon le montant de l'état de frais : facture de taxi (sous conditions règlementaires).
	Missions académiques	Ordre de mission permanent	CHORUS-DT	<ul style="list-style-type: none"> - ordre de mission permanent et AUVP : lors de la 1^{ère} demande de remboursement - à chaque saisie mensuelle dans l'application CHORUS-DT, adresser à la DAP l'OMIT édité et signé du responsable avec les éventuelles pièces justificatives selon le montant de l'état de frais (hors hébergement et repas).
DSDEN 04 PAFD	Réunions départementales	Convocation départementale ou OM ponctuel accompagné du courrier du service ou de l'organisme à l'initiative de la réunion	CHORUS-DT	<ul style="list-style-type: none"> - convocation ou ordre de mission ponctuel - attestation de présence ou liste d'émargement - titres de transport à rembourser.
	Missions départementales	Ordre de mission permanent	CHORUS-DT	<ul style="list-style-type: none"> - ordre de mission permanent et AUVP : lors de la 1^{ère} demande de remboursement - à chaque saisie d'OMIT dans l'application CHORUS-DT, adresser les pièces justificatives à la DSDEN selon le montant de l'état de frais (hors hébergement et repas).
Rectorat EAFC	Formation continue Déplacement académique	Convocation adressée par le service	GAIA	<ul style="list-style-type: none"> - convocation ouvrant droit à indemnisation (voir libellé) avec pavé de remboursement rempli - justificatifs des transports en commun, selon le montant de l'état de frais (hors hébergement et repas). <p><i>Remboursement sous réserve de l'émargement lors de la session de formation.</i></p>

	Formation continue Déplacement national	Convocation adressée par le service	GAIA	<ul style="list-style-type: none"> - convocation ouvrant droit à indemnisation (voir libellé) avec pavé de remboursement rempli - attestation de présence ou liste d'émargement - titres de transport à rembourser - autres justificatifs de paiement selon le montant de l'état de frais (hors hébergement et repas).
	CAFFA CAFIPEMF CAPPEI Certifications complémentaires : FLS-DNL-ARTS-LSF	Convocation adressée par le service	IMAG'IN	<p>Etat de frais à déclarer par l'agent dans IMAG'IN :</p> <ul style="list-style-type: none"> - convocation - titres de transports à rembourser - facture d'hôtel ou d'hébergement - justificatifs de stationnement (gare ou aéroport) selon le montant de l'état de frais (hors hébergement et repas).
DSDEN 04 service formation	Formations départementales	Convocation adressée par le service	GAIA	<ul style="list-style-type: none"> - convocation avec pavé de remboursement rempli (ou à défaut un état de frais) - attestation de présence ou liste d'émargement - facture d'hôtel ou d'hébergement.
DSDEN 05 service formation	Formations départementales + CAPPEI	Convocation adressée par le service	GAIA	<ul style="list-style-type: none"> - convocation ouvrant droit à indemnisation (voir libellé) avec pavé de remboursement rempli - attestation de présence ou liste d'émargement - titres de transports à rembourser - facture d'hôtel ou d'hébergement.
DSDEN 13 services formation	Formations départementales	Convocation GAIA	GAIA	<ul style="list-style-type: none"> - convocation ouvrant droit à indemnisation (voir libellé) avec pavé de remboursement rempli - justificatifs des transports en commun, selon le montant de l'état de frais (hors hébergement et repas). <p><i>Remboursement sous réserve de l'émargement lors de la session de formation</i></p>
DSDEN 84 services formation	Formations départementales	Convocation adressée par le service	GAIA	<ul style="list-style-type: none"> - convocation - état de frais rempli et signé par le stagiaire - liste d'émargement du formateur


	Formation des AESH			<ul style="list-style-type: none"> - justificatifs de paiement (repas et hébergement) - titres de transports en commun + - copie carte vitale - RIB à jour - copie du livret de famille si nom différent de celui du RIB.
Rectorat DIEC	Examens	Convocation adressée par le service	IMAG'IN	Etat de frais à déclarer par l'agent dans IMAG'IN : <ul style="list-style-type: none"> - convocation - titres de transports à rembourser - facture d'hôtel ou d'hébergement - justificatifs de stationnement (gare ou aéroport) selon le montant de l'état de frais (hors hébergement et repas).
	Concours	Convocation adressée par le service	IMAG'IN	Etat de frais à déclarer par l'agent dans IMAG'IN : <ul style="list-style-type: none"> - convocation - titres de transports à rembourser - facture d'hôtel ou d'hébergement - justificatifs de stationnement (gare ou aéroport) selon le montant de l'état de frais
	IMAG'IN CENTRALE ³ Concours nationaux	Convocation adressée par le service	IMAG'IN CENTRALE	Etat de frais à déclarer par l'agent dans IMAG'IN : <ul style="list-style-type: none"> - convocation - titres de transports à rembourser - facture d'hôtel ou d'hébergement - justificatifs de stationnement (gare ou aéroport) selon le montant de l'état de frais (hors hébergement et repas).
DSDEN 84 Pôle académique CFG/DNB	CFG-DNB	Convocation adressée par le service	IMAG'IN	Via l'application : <ul style="list-style-type: none"> - l'enseignant convoqué valide ses frais (rémunération et déplacements) ; - la validation du chef de centre d'examen vaut service fait.

³ IMAG'IN CENTRALE Concours nationaux Pour être remboursé de vos frais de déplacement, vous devez vous connecter sur : <https://ecc.orion.education.fr/imagin/intervenant> et transmettre les pièces justificatives à la DIEC

DRAJES	Certifications sports, jeunesse et vie associative	Convocation adressée par le service	IMAG'IN	Etat de frais à déclarer par l'agent dans IMAG'IN : - convocation ; - autres pièces justificatives éventuelles.
---------------	--	-------------------------------------	----------------	---

Signature : Pour le Recteur et par délégation, Bruno MARTIN, Secrétaire Général de l'Académie d'Aix-Marseille

AIX-en-Pce	ARLES	AUBAGNE	CIOTAT (La)	ISTRES	MARIGNANE
Bouc-Bel-Air Cabriès Eguilles Gardanne Meyreuil Puy-Sainte-Réparate (Le) Rognac Rognes Saint-Cannat Saint-Marc-Jaumegarde Tholonet (Le) Velaux Venelles Ventabren Vitrolles	Beaucaire Fontvieille Fos-sur-Mer Fourques Paradou Port-Saint-Louis-du-Rhône Saintes-Marie de la Mer Saint-Gilles Saint-Martin-de-Crau Tarascon	Allauch Carnoux-en-Provence Cassis Gémenos Marseille Penne-sur-Huveaune (La) Roquefort-la-Bédoule Roquevaire	Cadière-d'Azur (La) Cassis Ceyreste Saint-Cyr-sur-Mer	Fos-sur-Mer Miramas Saint-Martin-de-Crau Saint-Mitre-les-Remparts	Châteauneuf-les-Martigues Gignac-la-Nerthe Saint-Victoret Vitrolles

MARSEILLE	MARTIGUES	SALON-de-Pce		DIGNE	MANOSQUE
Allauch Aubagne Cassis Les Pennes-Mirabeau La Penne-sur-Huveaune Plan de Cuques Septèmes-Les-Vallons Simiane Le Rove	Châteauneuf-les-Martigues Port-de-Bouc Sausset-les-Pins Saint-Mitre-les-Remparts	Aurons Eyguières Grans Lamanon Lançon-Provence Miramas Pélissanne Saint-Martin-de-Crau		Aiglun Archail Brusquet (Le) Chaffaut-Saint-Jurson (Le) Champtercier Châteauredon Chaudon-Norante Clumanc Entrages Marcoux Robine-sur-Galabre (La) Tartonne Thoard	Dauphin Gréoux-les-Bains Montfuron Pierrevert Sainte-Tulle Saint-Martin-les-Eaux Valensole Villemus Volx

La limitrophie géographique n'implique pas une absence systématique de remboursement.

Le remboursement éventuel dépend de la présence ou de l'absence de transport en commun entre les villes concernées (examen par le service gestionnaire)

(suite)

<p>SISTERON</p> <p>Bevons Entrepierres Mison Peipin Poël (Le) Ribiers Valbelle Valernes</p>	<p>05</p> 	<p>BRIANCON</p> <p>Cervières Puy-Saint-André Puy-Saint-Pierre Saint-Chaffrey Val-des-Prés Villar-Saint-Pancrace</p>	<p>EMBRUN</p> <p>Baratier Châteauroux-les-Alpes Crots Puy-Saint-Eusèbe Puy-Sanières Réallon Saint-André-d'Embrun Saint-Sauveur</p>	<p>GAP</p> <p>Freissinouse (La) Jarjayes Lettret Saint-Etienne-en-Dévoluy Forest-Saint-Julien Jaye Roche-des-Arnauds (La) Neffes Rabou Rochette (La) Châteauvieux Fare-en-Champsaur (La) Noyer (Le) Pelleautier Poligny Rambaud Saint-Laurent-du-Cros</p>	<p>84</p> 
--	---	--	---	--	---

<p>APT</p> <p>Caseneuve Saignon Bonnieux Buoux Gargas Rustrel Saint-Saturnin-lès-Apt Villars</p>	<p>AVIGNON</p> <p>Angles (Les) Barbantane Caumont-sur-Durance Châteaurenard Morières-les-Avignon Noves Pontet (Le) Rognonas Sorgues Vedène Villeneuve-lès-Avignon</p>	<p>CARPENTRAS</p> <p>Mazan St-Hippolyte-le-Graveyron Aubignan Caromb Loriol-du-Comtat Monteux Pernes-les-Fontaines</p>	<p>CAVAILLON</p> <p>Cabannes Caumont-sur-Durance Cheval-Blanc Isle-sur-la-Sorgue (L') Orgon Plan-d'Orgon Robion Taillades Thor (Le)</p>	<p>ORANGE</p> <p>Serignan-du-Comtat Montfaucon Caderousse Camaret-sur-Aigues Châteauneuf-du-Pape Courthézon Jonquières Piolenc Uchaux Roquemaure</p>	<p>PERTUIS</p> <p>Jouques Puy-Sainte-Réparate (Le) Mirabeau Tour d'Aigues (La) Meyrargues Peyrolles-en-Provence Ansouis Bastidonne (La) Villelaure</p>
---	--	---	--	---	---

La limitrophie géographique n'implique pas une absence systématique de remboursement.

Le remboursement éventuel dépend de la présence ou de l'absence de transport en commun entre les villes concernées (examen par le service gestionnaire)



ANNEXE N°2

Nom du service ou bureau

Ville, le date

Affaire suivie par :

Prénom NOM

Tél :

Mél :

Adresse

ORDRE DE MISSION PONCTUEL

VU Le décret n° 2006-781 du 3 juillet 2006 fixant les conditions et les modalités de règlement des frais occasionnés par les déplacements temporaires des personnes civiles de l'Etat (communes limitrophes non remboursées)

NOM :

Prénom :

GRADE :

FONCTION :

Résidence administrative (ville) :

Etablissement d'affectation :

Se rendra (lieu précis) :

Motif du déplacement :

.....

Départ : le (date) à (horaire)

Retour : le (date) à (horaire)

Moyen de transport utilisé :

Modalité de prise en charge du transport :

Imputation de la dépense (domaine fonctionnel) :

Validation du supérieur hiérarchique directe :

cachet **et** signature

Signature du responsable du service
financier :

cachet **et** signature

A signer **après le déplacement**, en l'absence d'attestation de présence ou de liste d'émargement

« *Service fait* »

Fonction du supérieur hiérarchique

Signature

Nom, prénom



+ tampon du service (si disponible)



ACADÉMIE D'AIX-MARSEILLE

Liberté
Égalité
Fraternité

ANNEXE N°3

EXEMPLE de DISTANCIER

Source : Mappy© "Le moins de kilomètres/le plus court"

Actualisation : septembre 2022

D'AIX-en-PROVENCE



Destination :	KM
AIX TGV (13)	24
APT (84)	53
ARLES (13)	78
AUBAGNE (13)	37
AURIOL (13)	29
AVIGNON (84)	78
BARCELONNETTE (04)	189
BERRE-l'ETANG (13)	29
BOLLENE (84)	116
CANNES (06)	148
BRIANCON (05)	229
CADENET (84)	30
CARPENTRAS (84)	82
CASSIS (13)	48
CASTELLANE (04)	129
CAVAILLON (84)	54
CHÂTEAU ARNOUX (04)	91
CHATEAUNEUF-LES-MARTIGUES (13)	33
CHATEAURENARD (13)	71
DIGNE-LES-BAINS (04)	106
EMBRUN (05)	183
EYGUIERES (13)	45
FORCALQUIER (04)	66
GAP (05)	151
GEMENOS (13)	37
GUILLESTRE (05)	202
ISLE-SUR-LA-SORGUE (84)	64
ISTRES (13)	50
La CIOTAT (13)	51
La MOTTE-DU-CAIRE (04)	124
La PENNE S/HUVAUNE (13)	42
LACON DE PROVENCE (13)	31

D'AIX-en-PROVENCE (suite)



Destination :	KM
LARAGNE-MONTEGLIN (05)	119
L'ARGENTIERE-LA-BESSEE (05)	215
LE MUY (83)	102
LES PENNES-MIRABEAU (13)	22
LE PONTET (84)	77
MALLEMORT (13)	35
MANOSQUE (04)	51
MARIGNANE (13)	26
MARSEILLE (13)	33
MARTIGUES (13)	43
MEYRARGUES (13)	16
MIRAMAS (13)	43
NICE (06)	177
ORANGE (84)	97
PERTUIS (84)	22
PORT-de-BOUC (13)	49
PORT-St-LOUIS-du-RHÔNE (13)	76
SALON-de-PROVENCE (13)	37
SISTERON (04)	102
SORGUES (84)	80
SAINT-CHAMAS (13)	38
SAINT-MARTIN-de-CRAU (13)	61
SAINT-PAUL-Lès-DURANCE (Cadarache) (13)	33
SAINT-VICTORET (13)	26
TARASCON (13)	82
TRETS (13)	23
TOULON (83)	82
VAISON-la-ROMAINE (84)	109
VALREAS (84)	129
VEDENE (84)	78
VEYNES (05)	150
VOLX (04)	59

D'AVIGNON



Destination :	KM
AIX-EN-PROVENCE (13)	78
APT (84)	53
ARLES (13)	39
BEDARRIDES (84)	16
BOLLENE (84)	46
CABRIERES-d'AVIGNON (84)	33
CARPENTRAS (84)	28
CAVAILLON (84)	27
JONQUIERES (84)	25
Le THOR (84)	19
L'ISLE-sur-la-SORGUE (84)	23
MARSEILLE (13)	97
MAZAN (84)	35
MONTEUX (84)	21
ORANGE (84)	26
PERNES-Les-FONTAINES (84)	24
SAINTE-CECILE-Les-VIGNES	41
SAINT-REMY-de-PROVENCE (13)	21
TARASCON (13)	23
VAISON-LA-ROMAINE (84)	47



**DEMANDE D'AUTORISATION
POUR L'UTILISATION D'UN VEHICULE PERSONNEL - AUVV
POUR UN DEPLACEMENT PONCTUEL
HORS ACADEMIE**

NOM Prénom :

Grade :

Fonction :

Résidence administrative :

Résidence personnelle :

Sollicite l'autorisation d'utiliser mon véhicule personnel

marque et type du véhicule :

n° d'immatriculation :

date(s) et lieu de la mission :

- **Seul(e) ;**
- **En co-voiturage** (barrez la mention inutile)

Nom et qualité des personnes transportées :

1.
2.
3.

Motif de la demande de dérogation au recours aux transports publics :

.....
.....

Modalité de prise charge du trajet : SNCF 2nde classe.

A....., le.....

Signature de l'intéressé(e)

Pièces à fournir : photocopie du certificat d'immatriculation (« carte grise ») ;
photocopie du certificat d'assurance (« carte verte »).

N.B. : préalablement au déplacement, le missionné vérifiera que son contrat d'assurance prévoit la garantie illimitée de sa responsabilité au titre des dommages qui seraient causés par l'utilisation de son véhicule à des fins professionnelles.

Demande à transmettre au chef de service chargé de la prise en charge financière :

Partie réservée à l'administration (Rectorat ou DSDEN 04) – Ne rien inscrire.

DAP EAFC DIEC DRAJES PAFD

A....., le

Signature de l'autorité financière
disposant d'une délégation de signature

Prénom NOM

ANNEXE N°5

DEMANDE de TITRES de TRANSPORT

Réservé exclusivement aux personnes non rémunérées par l'académie.

NOM Prénom :	Date et lieu de naissance, indispensable pour les e-billets :
Adresse personnelle :	
Fonction :	N° NUMEN : N° Sécurité Sociale, les 10 premiers chiffres :
Affectation administrative, adresse complète :	
Téléphones (s) : Pour être joint par l'agence à tout moment	Mail : Pour réception des e-billets

Joindre convocation et RIB

Déplacements	Trajets	Dates	Horaires et n° de train Indiquer les horaires exacts
Aller →	Gare de départ :		Train n° :
	Gare d'arrivée :		Départ : Arrivée :
Retour →	Gare de départ :		Train n° :
	Gare d'arrivée :		Départ : Arrivée :

- Bénéficiez-vous d'un abonnement SNCF ? OUI NON

Coupon CARTE LIBERTE n° 29090 période de validité :

- Bénéficiez-vous d'une réduction personnelle ? OUI NON

Si OUI, laquelle (indiquer catégorie, taux) : carte en cours de validité à présenter au contrôleur

Date et signature :

En cas de départ anticipé ou de retour différé pour des raisons personnelles, le remboursement des frais annexes et des frais de mission (hébergement, restauration) se fera sur la base de la durée réelle de la mission fixée par la convocation.

En voyageant en tarif professionnel, l'**usager a la possibilité de modifier ou d'annuler ses titres de transport sur l'application mobile TGV INOUI Pro**, en gare (guichets et bornes réservés Pro) ou par téléphone au 3635 (de 07h00 à 22h00) / Conditions sur le site snf-connect.com.

En cas **d'annulation** du déplacement, il est **indispensable** de prévenir **avant** le départ du train le bureau des voyages à : ce.voyagesdap@ac-aix-marseille.fr ainsi que l'agence AMPLITUDES par mail : men@amplitudes.com.

Lorsque l'agence est fermée, contactez la **SNCF**, par téléphone au **36.35** de 07h00 à 22h00.



**ACADÉMIE
D'AIX-MARSEILLE**

*Liberté
Égalité
Fraternité*

**Intitulé
de la direction
jusqu'à trois lignes**

ANNEXE N°6

Nom du service ou bureau

Ville, le date

Affaire suivie par :

Prénom NOM

Tél :

Mél :

Adresse :

ORDRE DE MISSION PERMANENT

VU Le décret n° 2006-781 du 3 juillet 2006 fixant les conditions et les modalités de règlement des frais occasionnés par les déplacements temporaires des personnes civiles de l'Etat (communes limitrophes non remboursées)

NOM :

Prénom :

GRADE :

FONCTION :

Quotité :

Résidence administrative (ville) :

Etablissement d'affectation :

Motif du déplacement :

Zone géographique :

Effet du :

au :

Moyen de transport utilisé :

Modalité de prise en charge du transport :

Imputation de la dépense (domaine fonctionnel) :

Cachet et signature de l'autorité
administrative et financière disposant
d'une délégation de signature

Prénom NOM



Nom du service ou bureau

Ville, le date

Affaire suivie par :

Prénom NOM

Tél :

Mél :

Adresse :

**AUTORISATION d'UTILISATION
d'un VEHICULE PERSONNEL dans le cadre
d'un ORDRE de MISSION PERMANENT**

VU Le décret n° 2006-781 du 3 juillet 2006 fixant les conditions et les modalités de règlement des frais occasionnés par les déplacements temporaires des personnes civiles de l'Etat (communes limitrophes non remboursées)

DECIDE

M

Fonction :

est autorisé à utiliser son véhicule personnel (automobile) pour les besoins du service.

Caractéristiques du véhicule :

Marque :

Type :

Puissance :

N° d'immatriculation :

Date d'acquisition :

Zone géographique :

Date d'effet : du

au

Cachet et signature de l'autorité
administrative et financière disposant
d'une délégation de signature

Prénom NOM

LA DEMANDE EST ACCOMPAGNEE DE LA COPIE DU CERTIFICAT D'IMMATRICULATION («*carte grise*») ET DU CERTIFICAT D'ASSURANCE EN COURS DE VALIDITE («*carte verte* »).

N.B. : L'agent utilisant son véhicule personnel pour les besoins du service doit souscrire une police d'assurance garantissant d'une manière illimitée sa responsabilité au titre de tous les dommages qui seraient causés par l'utilisation de son véhicule à des fins professionnelles.

Remboursement des frais de déplacement sur convocation du Rectorat ou DSDEN

(hors formation, hors examens et concours)

GUIDE DE SAISIE

NOUVEAU!

Bouton « RATTACHER » pour joindre justificatifs de mission/frais.

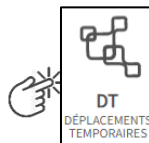
1. SE CONNECTER

La demande de remboursement des frais de déplacement s'effectue via l'application **CHORUS-DT**

Soit depuis la plateforme **ESTEREL - Ressources humaines** :

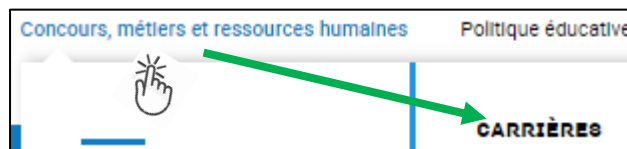


Cliquer sur



Soit depuis le site **internet** académique : <https://www.ac-aix-marseille.fr>

Cliquer successivement sur



(en bas de la page)

Identifiez-vous

ACADÉMIE D'AIX-MARSEILLE
Liberté
Egalité
Fraternité

👤 Votre identifiant académique

🌟 Votre mot de passe ou PassCode OTP

VALIDER

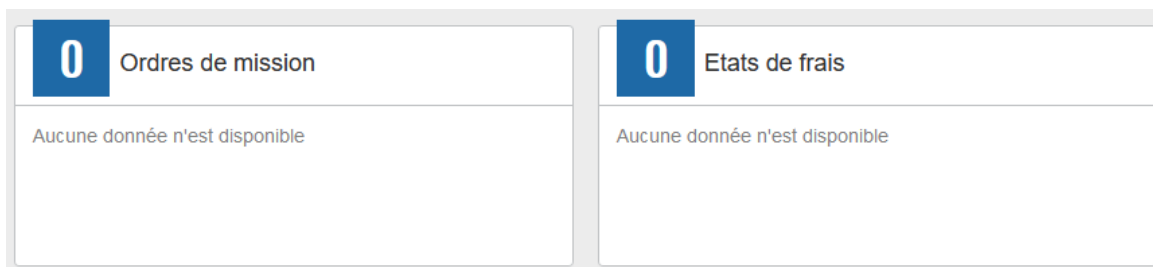
Inscrire identifiant et mot de passe personnels de la messagerie académique.

2. DEMANDER UNE PRISE EN CHARGE : CREER UN ORDRE DE MISSION du type CLASSIQUE / REGULARISATION CLASSIQUE

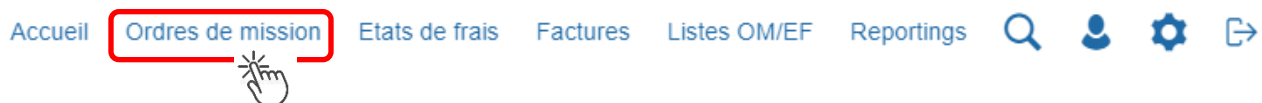
Le **temps de saisie** est estimé entre 5 à 25 minutes selon s'il s'agit de la toute première saisie ou si vous en avez déjà saisie précédemment.

Important : demander vos remboursements **dans la semaine qui suit chaque** réunion. Les demandes groupées (sur plusieurs années ou sur plusieurs mois) en fin d'année scolaire ou en fin d'année budgétaire ne sont pas prioritaires par rapport aux demandes régulières.

L'**ordre de mission** (OM) est une demande associée à un montant estimatif. Après instruction par le service gestionnaire, l'OM devient un **état de frais** (EF), pièce comptable, dont le montant est mis en paiement par le comptable public sur demande du recteur d'académie.

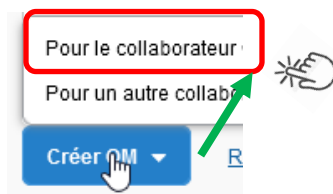


Pour chaque mission, il convient de créer **un seul ordre de mission (OM)** en utilisant le lien du bandeau supérieur.



Soit il est demandé si vous souhaitez : « **Créer un nouvel Ordre de mission pour <nom prénom>** » et vous cliquez sur ce libellé ;

Soit apparaît le dernier OM et vous cliquez sur « **CREER** » puis sur « **Pour le collaborateur...** ».



Cliquer sur la prestation « **Autre** » puis sur « **Document vierge** »

Prestation principale



Autre



Création d'un nouvel OM

Document vierge



Les pictogrammes  signalent que des champs obligatoires sont à compléter.

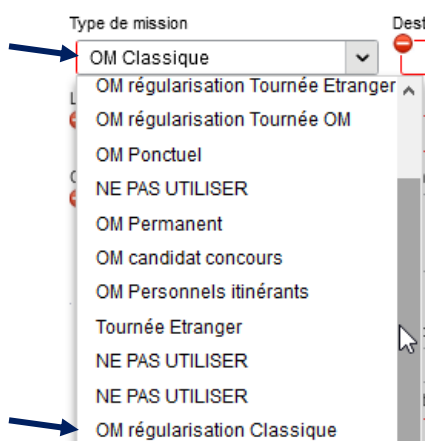
Saisir le texte. Les caractères restent **en gras** tant que vous n'avez pas appuyé sur . Le texte en gras disparaît et les pictogrammes  disparaissent à chaque enregistrement.


Renseigner les onglets suivants

2.1 - Onglet « Général »

1- **Type de mission** - menu déroulant, sélectionner :

- soit « **OM Classique** », si la demande est créée **avant** la date de la réunion ;
- soit « **OM de régularisation Classique** », si la demande est créée **après** la tenue de la réunion.




2- **Destination principale** : avec la loupe  trouver et désigner la ville où a (eu) lieu de la réunion.

Exemple : « Aix-En-Provence (France) » ou « 13001 » (code INSEE de la commune)

3- **Dates et horaires** :


Départ le  JJ/MM/AAA  HH:Mi  Retour le  JJ/MM/AAA  HH:Mi 

Le temps du transport (aller et retour) fait partie de la mission : inclure ce délai de route.

4- **Lieu de départ/retour** : avec la loupe  sélectionner «ADM- Résidence administrative ».

5- **Objet de la mission** :

Objet de la mission

 Groupe de travail relatif à ...
au Rectorat ou à la DSDEN de/des...

Inscrire l'**objet** et la **structure d'accueil**.
Eviter le terme isolé « réunion », trop général.
Eviter les sigles liés aux domaines ou aux thèmes spécifiques.

Commentaire :

(non indispensable)

7- **Enveloppe de moyens** : en cas de doute **contacter** le gestionnaire de la DAP ou du PAFD (coordonnées dans le bulletin académique spécial frais de déplacement).

Axes analytiques -----
Enveloppes de moyens

Cliquer sur la loupe  et sélectionner par code ou par libellé : 

Services	Code	Libellé
DAP	0141RECT-INTERIM	dotation P 141 RECT intérim personnel direction
	0214AUTRES--R13REUNACAD	dotation P 214 RECT réunions académiques
	0214REUREGL-R13REUNREGLAC	dotation P 214 RECT- réunions réglementaires académiques
PAFD	0214AUTRES--D04REUNIONS	dotation P 214 DSDEN 04 réunions DSDEN 04
	0214AUTRES--D05REUNIONS	dotation P 214 DSDEN 05 réunions DSDEN 05
	0214AUTRES--D13REUNIONS	dotation P 214 DSDEN 13 réunions DSDEN 13
	0214AUTRES--D84REUNIONS	dotation P 214 DSDEN 84 réunions DSDEN 84
	0214REUREGL-D04REUNREGL	dotation P 214 DSDEN 04 réunions réglementaires DSDEN 04
	0214REUREGL-D05REUNREGL	dotation P 214 DSDEN 05 réunions réglementaires DSDEN 05
	0214REUREGL-D13REUNREGL	dotation P 214 DSDEN 13 réunions réglementaires DSDEN 13
	0214REUREGL-D84REUNREGL	dotation P 214 DSDEN 84 réunions réglementaires DSDEN 84

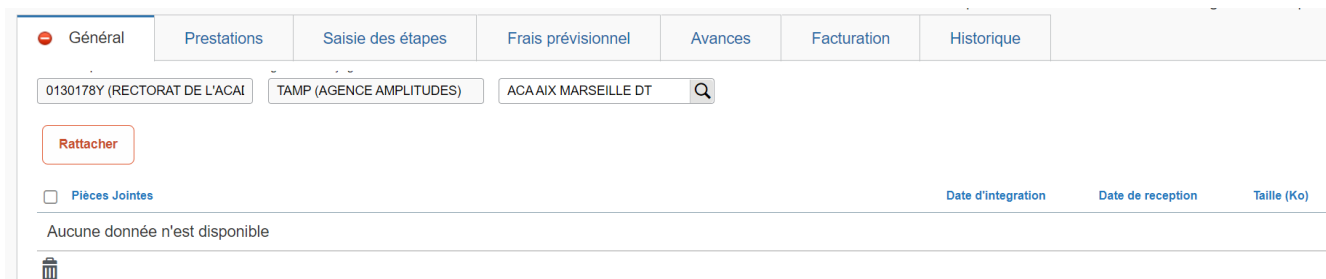
Appuyer sur

Enregistrer

Automatiquement d'autres champs seront complétés mais d'autres resteront vides (Code projet/formation, Axe ministériel 1 ou 2).

8- Rattachement de pièce(s) justificative(s) – nouveauté septembre 2021

Un nouveau bouton « **RATTACHER** » permet de joindre : convocation, attestation de présence, facture selon le frais (billets, hôtel) ou selon le montant (total des frais dépassant 30€).



The screenshot shows the Chorus interface with the following elements:

- Navigation tabs: Général, Prestations, Saisie des étapes, Frais prévisionnel, Avances, Facturation, Historique.
- Search filters: 0130178Y (RECTORAT DE L'ACAI), TAMP (AGENCE AMPLITUDES), ACA AIX MARSEILLE DT.
- A red button labeled "Rattacher".
- A section for "Pièces Jointes" with a checkbox and columns for "Date d'intégration", "Date de réception", and "Taille (Ko)".
- A message: "Aucune donnée n'est disponible".
- A trash icon at the bottom left.

9- Autorisation de véhicule :

Autorisation de véhicule

De service Personnel pour besoin de service Personnel pour convenance personnelle Aucune

Véhicule : SNCF - SNCF- SNCF (9999 CV) Barème : Barème SNCF 2ème classe

En cas de sélection de l'item « **Personnel pour besoin de service** », un onglet sera ajouté pour permettre de saisir l'indemnité kilométrique (Cf. Ci-dessous).

Si vous avez utiliser un véhicule de service, sélectionner « **de service** ».

En cas de covoiturage, cliquer sur « **Aucun** » et en commentaire du frais « REPAS » vous indiquerez « covoiturage » et nom du conducteur.

Cliquer régulièrement sur

Enregistrer

2.2 - Onglet « Saisie des étapes »

Cliquer sur

Générer étapes

Les frais de **repas** et d'hébergement (selon les horaires) sont automatiquement calculés et sont reportés dans l'onglet « Frais prévisionnel ».

Attention : si vous **corrigez/modifiez** date(s) et/ou horaires, dans l'onglet « Général », il convient d'appuyer à nouveau sur « Générer étapes » pour recalculer ces frais.

2.3 - Onglet « Indemnités kilométriques »

En cas d'utilisation du véhicule personnel :

- cliquer sur le bouton **+ Créer** (en haut, à gauche). L'indemnité N°1 apparaît.

- Ne pas modifier ; Véhicule : SNCF - SNCF- SNCF (9999 C) Barème kilométrique : Barème SNCF 2ème classe

- « Commentaire » : si nécessaire ;

- Pour décrire le **TRAJET** cliquer en bas et à droite de l'écran sur **+ Créer** et compléter ainsi :

TRAJET - N° 10

Date	Trajet	Km remboursé
16/11/2021	Arles - Marseille	87
Nb de trajets	Commentaire	Trajet standard
2		<input type="checkbox"/>

↳ **Date** : celle de la réunion ;


↳ **Trajet** : nom ville de départ **et** nom ville de destination

↳ **Km remboursé** : inscrire **la** distance **aller** uniquement. Le « Lien vers un distancer » est celui vers Mappy©. Distance retenue : "Le moins de kilomètres » ou « Le plus court ».



👉 **Nb de trajets** : inscrire « 2 » trajets, l'application calcule la distance totale aller et retour (87 x 2 = 174 km)




puis appuyer sur les boutons  et 

Le montant est calculé. Il est reporté dans l'onglet « Frais prévisionnel ».

Attention : si une indemnité kilométrique N° X est créée et laissée incomplète, cela bloquera 
l'ensemble de la demande.

Parade pour débloquer :


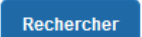
soit compléter le trajet et appuyer sur  et sur 

soit, en face INDEMNITE N° X, cliquer sur  et sur  

2.4 - Onglet « Frais prévisionnel »

Repas :


Le(s) repas éventuel(s) sont déjà affiché(s) suite à la « génération des étapes » (Cf. 2.2) :
« IRM » pour le déjeuner et/ou « IDM » pour le dîner.


Pour obtenir le remboursement d'un **repas à demi taux** pris dans un **restaurant administratif** (EPLÉ, Rectorat, DSDENE, CROUS, autres), cliquer sur , inscrire le code « **DRC** » et cliquer sur  puis cliquer sur le libellé « **Déduction repas en collectivité Métropole** ».

Dans le détail du frais à déduire renseigner : la date, la ville, le nombre de repas et un commentaire (ex. : rappeler les horaires (trajets inclus) ; si pas de demande d'indemnités kilométriques indiquer : « covoiturage avec M./Mme... » ; « utilisation véhicule de service »).

Cliquer sur  

Transport en commun :

- billets de **train** : cliquer sur  puis sélectionner le code « **TRA** » pour « **train (payé par missionné)** ». Dans le détail des frais, renseigner la date, la ville, le montant unitaire, la quantité (« 2 », si aller-retour) et un commentaire lié au transport.

- tickets de **métro** ou de **bus** : cliquer sur  puis sélectionner le code « **TRF** » pour « **Transport en commun (ticket à l'unité)** ». Dans le détail des frais, renseigner la date, la ville, le montant unitaire, le nombre de tickets : « 2 » (si aller et retour) et un commentaire lié au transport.

Cliquer sur le bouton  

Attention :



En cours de **CREATION** (statut 1), l'OM peut toujours être **supprimé** en cliquant sur le bouton « **Supprimer OM** » (boutons au bas de l'écran).

Si l'OM est à un autre statut, **ne jamais l'ANNULER**. En cliquant sur le bouton **REFUSER/VALIDER** puis en sélectionnant le statut **R-REVISION**, vous pouvez modifier votre demande : ajout/retrait de commentaires, de frais, de montant, etc.

En cas de doute, contacter votre gestionnaire.

3. SOUMETTRE ORDRE DE MISSION CLASSIQUE / REGULARISATION CLASSIQUE à VALIDATION

Cliquer sur   (en bas à droite).

Sélectionner le libellé :  **Passer au statut : 2 - Attente de validation VH1** 

Commentaire : optionnel.

Destinataire : sélectionner le nom de la personne détentrice du rôle de valideur hiérarchique (VH1) : chef DRAJES ou SDJES, un IEN ; un directeur de CIO ; un chef de service des DSDEN.

En cas de doute consulter le tableau du bulletin académique spécial frais de déplacement ou contacter un des gestionnaires de la DAP ou du PAFD (coordonnées inscrites dans le bulletin académique).

Cliquer sur le bouton  

La demande sera instruite pas un gestionnaire.

Instruction :

- 1) soit la demande est complète, elle est alors **Validée** ;
- 2) soit la demande est incomplète et/ou nécessite des informations complémentaires (objet de la réunion, lieu précis, horaires, montant, nombre de trajet, etc.), elle est mise au **statut REVISION**.

Dans ce cas, consulter l'**onglet « Historique »**. Cet onglet contient un commentaire qui précise la/les modification(s) à effectuer (mesures CIF). La demande est à compléter par vos soins puis à soumettre **à nouveau** à la validation du « VH1 » (cf. ci-dessus).

4. CREATION DE L'ETAT DE FRAIS et MISE EN PAIEMENT

Afin de simplifier et accélérer la procédure de mise en paiement, l'opération de création de l'état de frais sera effectuée par le gestionnaire frais de déplacement après validation de l'ordre de mission.

Dernière précision : le changement de statut des OM et EF déclenche automatiquement l'envoi de courriel par : chorus-dt@finances.gouv.fr Le lien de connexion contenu dans ce courriel n'est pas opérationnel. Supprimer le courriel.

Pour connaître l'avancement de l'état de frais (remboursement), la connexion à l'application passe uniquement par ESTEREL – Ressources humaine (Cf. page 1).

Si des informations complémentaires sont utiles, les gestionnaires adressent directement un courriel personnalisé en utilisant leur messagerie académique : ... @ac-aix-marseille.fr

Commandes directes Billets via Concur Travel

- Personnels convoqués par l'administration centrale (DGESCO, DGRH, etc.) à des **réunions** ponctuelles
- Personnels convoqués comme **formateurs IH2EF** ou en **formation** hors académie
- Personnels convoqués comme **membre de jury** d'examen ou de concours

GUIDE DE SAISIE

NOUVEAU!

Bouton « RATTACHER » pour joindre justificatifs de mission/frais.

La demande de billets sur la plateforme « Concur Travel » (intégré à Chorus-DT) permet de choisir directement des places disponibles. La demande est à formuler **une semaine avant** la mission.

La validation est effectuée par le **guichet unique des voyages** du Rectorat (Division accompagnement des personnels). Les billets sont envoyés directement par la compagnie de transport sur la messagerie du voyageur.

Les places proposées sur la plateforme sont réservées aux agents des administrations et non au grand public. La « disponibilité » des places sur les sites commerciaux comme celui de la SNCF ne présume pas de la disponibilité de places pour les agents de l'Education nationale, Jeunesse et de l'Enseignement supérieur sur la plateforme Concur Travel.


Intérêt : visibilité des places disponibles, rapidité de la délivrance des billets.

Limites : concerne principalement les trajets incluant des lignes TGV avec retour à la même gare de départ.

IMPORTANT : consignes à appliquer en cas **d'annulation** de votre voyage (page 15 de ce guide : application smartphone, courriels, téléphone, en gare).

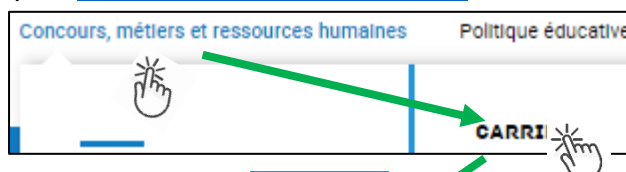
1. SE CONNECTER SUR CHORUS-DT

Soit depuis la plateforme **ESTEREL - Ressources humaines** :



Soit depuis le site **internet** académique : <https://www.ac-aix-marseille.fr>

Cliquer successivement sur



Identifiez-vous

ACADÉMIE
D'AIX-MARSEILLE
*Liberté
Égalité
Fraternité*

Votre identifiant académique

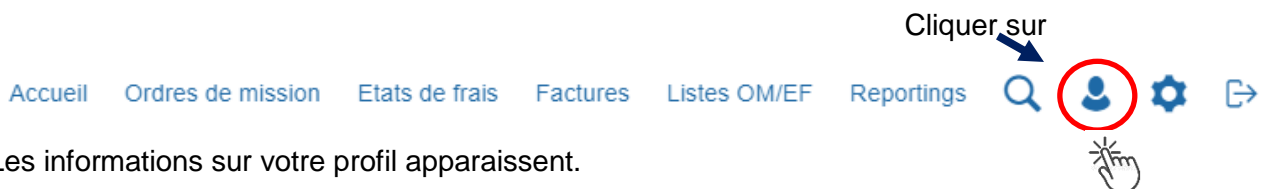
Votre mot de passe ou PassCode OTP

VALIDER

Inscrire identifiant et mot de passe personnels de la messagerie académique.

Conseil : prendre du temps pour formuler une demande, d'autant plus si vous n'avez pas souvent recours à cette application.

2. 1^{ère} ETAPE : compléter sa fiche profil



Les informations sur votre profil apparaissent.

Ne compléter que 2 rubriques : à la première commande uniquement (obligatoire).

1^o nom de l'agence de voyage :
Sélectionner **TAMP (Agence AMPLITUDES)**

2^o inscrire votre date de naissance

Infos générales | Coordonnées | Préférences voya

Modifier le mot de passe | Ré-initialiser le mot de passe

Axes analytiques

Enveloppes de moyens | Centre de coûts CHORUS

Fonds | Élément OTP

Code Projet / Formation | Axe libre 2

Organisation

Valideur VH1 par défaut | Catégorie d'agent

1636080000 (SECRETAIRE AI

Voyages

Agence de voyage | Date de naissance

TAMP (AGENCE AMPLITUDE: | JJ/MM/AAAA

Cliquer sur onglet Coordonnées

Infos générales **Coordonnées** Préférences voyageur Véhicules

Passeport

Passeport Pays d'émission Ville d'émission

Date d'émission Date d'expiration

Coordonnées

Résidence familiale Résidence administrative

Téléphone professionnel Téléphone portable professionnel E-mail professionnel

A destination des compagnies de transport en cas de modifications voire d'annulation.

Inscrire numéros de téléphone (ex : 06....).

Par défaut le courriel académique apparaît. Il est modifiable. Les billets seront envoyés au courriel indiqué

Cliquer sur onglet Préférence voyageur

Infos générales Coordonnées **Préférences voyageur**

Cliquer sur la loupe

Entité de facturation

Les personnels de l'académie cliquent sur la ligne du libellé « **standard** » MEN ACA AIX MARSEILLE DT 2022

EAXM2-120-LC	MEN ACA AIX MARSEILLE DT 2022	MENJS MESR 120 EUROS AVEC LO...
EAXM2-INSP-LC	MEN ACA AIX MARSEILLE DT 2022	MENJS MESR INSPECTEURS AVEC LOW COST
EAXM2-STANDARD-LC	MEN ACA AIX MARSEILLE DT 2022	MENJS MESR STANDARD AVEC LOW COST

Les inspecteurs cliquent sur le libellé « inspecteur ».

Appuyer sur

Enregistrer

Le profil est à jour.

Si vous bénéficiez d'un abonnement avec réduction, contactez le service du guichet unique : ce.voyagesdap@ac-aix-marseille.fr - 04 42 91 72 99 ou 04 42 91 73 20

3. ETAPE 2 : commander les billets

Au niveau du bandeau supérieur, cliquer sur « **Ordres de mission** ».

Accueil **Ordres de mission** Etats de frais Factures Listes OM/EF Reportings

→ Soit il est demandé si vous souhaitez : « **Créer un nouvel Ordre de mission pour <nom prénom>** » (vous) et vous cliquez sur ce libellé.

→ Soit apparaît le dernier OM. Dans ce cas :

cliquer sur **Créer OM** en bas à gauche puis sur **Pour le collaborateur** qui porte votre nom.

Cliquer sur le pictogramme adéquat (train, par exemple) puis sur « **Aller Retour** » :

The screenshot shows a travel booking interface with the following sections:

- Prestation principale**: Includes icons for Airplane, Train (circled in red), Car, Hotel, and Autre.
- Type de trajet**: Includes options for Aller Simple, Aller Retour (circled in red), and Multi Destinations.
- Trajet Aller**:
 - Lieu de départ: Marseille St Charles (FRANCE GRA)
 - Lieu d'arrivée: Paris Gare De Lyon (FRANCE GRAI)
 - Date de départ: 16/10/2021, 06:00
- Trajet Retour**:
 - Date de départ: 16/10/2021, 17:00

A blue arrow on the left points upwards, indicating the flow of the form.

Renseigner le nom des **gares** : départ et d'arrivée, la/les **date(s)** et les **horaires** approximatifs : la plateforme proposera ensuite des horaires précis.

Cliquer en bas à droite sur « **Lancer la recherche** ».

Two buttons are shown: a blue button labeled "Annuler" and a red button labeled "Lancer la recherche". A hand icon points to the "Lancer la recherche" button.

The screenshot shows the SAP Concur "Voyages" page with the following content:

- Header: SAP Concur, Voyages, Aide, Profil.
- Navigation: Voyages, Bibliothèque de voyages, Modèles, Outils.
- Section: **Votre itinéraire**
- Text: **Pour procéder à la réservation de votre itinéraire**, veuillez fournir ci-dessous des informations supplémentaires, puis appuyez sur le bouton Passer à la réservation.
- Table: **TRAVEL REQUEST ITINERARY**

Icon	Billet de train	
	MARSEILLE ST CHARLES Marseille	PARIS GARE DE LYON Paris
	Départ Samedi, 16/10/2021 Départ à 6:00	
	PARIS GARE DE LYON Paris	MARSEILLE ST CHARLES Marseille
	Départ Samedi, 16/10/2021 Départ à 17:00	

At the bottom right, there is a checkbox "Afficher cette page uniquement lorsque je dois fournir des informations supplémentaires" and a blue button "Passer à la réservation" circled in red. A hand icon points to this button.

Description de l'itinéraire demandé : gare de destination et de retour, jours, horaires
Vérifier puis appuyer sur « **Passer à la réservation** » (en bas à droite)

Proposition d'horaires disponibles :

Conseil pratique : cliquer sur l'onglet « **Réserver par horaire** » (le tarif sera choisi dans un second temps).

Consulter puis choisir en premier l'horaire de **départ** proposé.

MARSEILLE ST CHARLES À PARIS GARE DE LYON
SAM, 16 OCT - SAM, 16 OCT

Afficher comme EUR

Afficher matrice Imprimer / E-mail

Réserver par tarif Réserver par horaire

Départ Retour

MARSEILLE ST CHARLES - Sam, 16 Oct

Recherche de numéro de Trié par: Escales Affichage : 2 de 2 résultats.

	6:59 → 10:21	Direct	Seconde	Sélectionner
DÉPART: MARSEILLE ST CHARLES À DESTINATION DE PARIS GARE DE LYON				
Service de train privilégié pour Chorus-DT portail de réservation en ligne				
3h 22m / Train 6106 TGV INOUI / 1.7 kg CO ₂ (ADEME) (SNCF)				

	8:10 → 9:54	Direct	Seconde	Sélectionner
	10:04 → 12:16	Direct	Seconde	Sélectionner
DÉPART: MARSEILLE ST CHARLES À DESTINATION DE LYON PART DIEU DÉPART: LYON PART DIEU À DESTINATION DE PARIS GARE DE LYON				
Service de train privilégié pour Chorus-DT portail de réservation en ligne				
3h 56m / Train 9583, Train 6612 TGV INOUI / 1.8 kg CO ₂ (ADEME) (SNCF)				

Pour choisir l'horaire du départ, appuyer sur un des boutons : « **Sélectionner** »

Réserver par tarif Réserver par horaire

DÉPART Sam, 16 Oct

	6:59 → 10:21	Direct	Seconde	Supprimer
DÉPART: MARSEILLE ST CHARLES À DESTINATION DE PARIS GARE DE LYON				
Service de train privilégié pour Chorus-DT portail de réservation en ligne				
3 heures 22 minutes / Train 6106 TGV INOUI / 1.7 kg CO ₂ (ADEME) (SNCF)				

Le billet du départ apparaît ici en haut.

La(les) proposition(s) de retour est(ont) en dessous.

Départ Retour

PARIS GARE DE LYON - Sam, 16 Oct

Recherche de numéro de Trié par: Escales Affichage : 5 de 5 résultats.




	17:07 → 20:10	Direct	Seconde	Sélectionner
DÉPART: PARIS GARE DE LYON À DESTINATION DE MARSEILLE ST CHARLES				

Pour choisir l'horaire de retour, appuyer sur un des bouton(s) : « **Sélectionner** »

Choix du « bon » tarif : (en cas d'erreur, il sera demandé de saisir à nouveau la demande)

Choisir systématiquement le libellé « **REMISE CONTRAT GRANDS COMPTES SECONDE** ». Celui-ci est plus cher mais **modifiable sans frais et remboursable** !

Les horaires retenus apparaissent dans le même encadré en haut de page :

Aller 	7:13 → 10:17	Direct	3h 04m	Supprimer  190.20€
Retour 	18:26 → 21:19	Direct	2h 53m	Afficher les tarifs
VOYAGE ALLER-RETOUR: AIX EN PROVENCE TGV À DESTINATION DE PARIS GARE DE LYON				

Cliquer sur :  **Afficher les tarifs**

Choisir le libellé « **REMISE CONTRAT GRANDS COMPTES SECONDE** » sans autre libellé avant ou après.

Ce libellé indique que les billets aller et retour sont au même tarif professionnel : modifiables sans surcote et remboursables (en cas d'annulation).

Cliquer sur le montant le plus élevé (dernier montant proposé).

Ne pas tenir compte des autres propositions même si elles sont moins chères.

	Options du tarif	Modifiable	Remboursable	
	SECONDE REMISE CONTRAT GRANDS COMPTES SECONDE Rules	Oui	Oui	 190.20€
	REMISE CONTRAT GRANDS COMPTES SECONDE Rules	Oui	Oui	 222.40€ 

Les abonnés sélectionnent le tarif : « **Billet Carte Liberté** ».

BILLET CARTE LIBERTE
[Règles](#)



Rappel de l'itinéraire retenu :

Contrôler à nouveau : jours, horaires, gares de départ, d'arrivée et le tarif.

Vérifier et réserver le train

TRAINS

DÉPART		📅 Ven, 30 Sep	
Ven, 30 Sep	7:13 10:17	AIX EN PROVENCE TGV PARIS GARE DE LYON	3h 04m TGV Train 6106 TGV INOUI / 2.6 kg CO ₂

RETOUR		📅 Ven, 30 Sep	
Ven, 30 Sep	18:26 21:19	PARIS GARE DE LYON AIX EN PROVENCE TGV	2h 53m TGV Train 6153 TGV INOUI / 2.6 kg CO ₂

(...)

VÉRIFIER LE RÉSUMÉ DES TARIFS

Description	Frais
Billet de train	222.40€
Coût total estimé: 222.40€	
Total dû maintenant: 222.40€	

MÉTHODE DE PAIEMENT

Cet achat va être facturé directement à votre société.

En validant cette réservation, vous acceptez les [règles tarifaires](#) et les [restrictions](#).

[Retour](#) [Réserver le billet de train et continuer](#)



Appuyer sur le bouton : « **Réserver le billet de train et continuer** ».

Récapitulatif des billets à commander :

RÉSERVATIONS

Vendredi, 30 Septembre 2022

Train AIX EN PROVENCE TGV à PARIS GARE DE LYON

TGV INOUI 6106

Départ : 7:13
AIX EN PROVENCE TGV
Durée : 3 heures, 4 minutes
Siège: Voiture #006 Sièges, 087 (Couloir, Salle, Salle Haute, face vers l'arrière, Duo côté à côté)

Confirmation : TSROAU
Statut : Réserve dans SNCF directement/9LJ1DC

Arrivée : 10:17
PARIS GARE DE LYON

Détails supplémentaires
Classe: Seconde Classe
Repas : Aucun repas servi
Code de barème: RI57

Émission de billets : Billet électronique
Émissions: 2.6 kg CO₂ (ADEME)

Train PARIS GARE DE LYON à AIX EN PROVENCE TGV

TGV INOUI 6153

Départ : 18:26
PARIS GARE DE LYON
Durée : 2 heures, 53 minutes
Siège: Voiture #006 Sièges, 046 (Couloir, Salle, Salle Basse, face vers l'arrière, Duo côté à côté)

Confirmation : TSROAU
Statut : Réserve dans SNCF directement/9LJ1DC

Arrivée : 21:19
AIX EN PROVENCE TGV

Détails supplémentaires
Classe: Seconde Classe
Repas : Aucun repas servi
Code de barème: RI57

Émission de billets : Billet électronique
Émissions: 2.6 kg CO₂ (ADEME)

[Ajouter à votre itinéraire](#)

COÛT TOTAL ESTIMÉ

Train:	
Prix du billet:	222.40€ EUR
Coût total estimé:	222.40€ EUR

Contrôler puis appuyer sur : « [Suivant](#) ».



Suivant >>

Annuler le voyage

Informations sur la réservation :

Détails du périphe à transmettre au guichet unique : ce.voyagesdap@ac-aix-marseille.fr

Envoyer une copie de la confirmation à :

Envoyez ma confirmation électronique sous forme de

HTML Texte brut

puis cliquer sur « **Suivant** ».



Finalisation et confirmation de la réservation des billets :

Confirmation du voyage

Pour TERMINER LA RESERVATION, veuillez cliquer sur le bouton « Confirmer la réservation » après avoir vérifié cette page.
Pour ANNULER, cliquez sur le bouton Annuler.

PRÉSENTATION DU VOYAGE

Nom du voyage : SNCF Voyage en train: AIX EN PROVENCE TGV jusqu'au PARIS GARE DE LYON
Date de début: 30 Septembre, 2022
Date de fin: 30 Septembre, 2022

(...)

COÛT TOTAL ESTIMÉ

Train:	
Prix du billet:	222.40€ EUR
Coût total estimé:	222.40€ EUR

Presque terminé Veuillez confirmer cet itinéraire.

Afficher le voyage << Précédent **Confirmer la réservation>> Annuler le voyage**

Appuyer sur « **Confirmer la réservation** ».



A réception du détail de l'itinéraire, le tarif choisi sera vérifié en priorité.

➔ Retour **automatique** dans Chorus-Dt et création de la demande (OM) incluant les billets choisis.

4. 3^{ème} ETAPE : compléter l'ordre de mission (OM)

L'**OM classique** vient d'être créé automatiquement dans Chorus-Dt au **statut 1 - Création** (*en haut, à gauche de l'écran*).

Les billets sont **déjà** intégrés dans l'onglet « **PRESTATIONS** » avec une **date limite de validation**.

Il vous appartient de compléter les champs comportant le pictogramme  et d'enregistrer très régulièrement : les informations s'enregistreront et les pictogrammes  disparaîtront.


Type de mission

OM Classique

« **OM Classique** » s'affiche par défaut, ne rien changer.

A saisir ou à modifier :

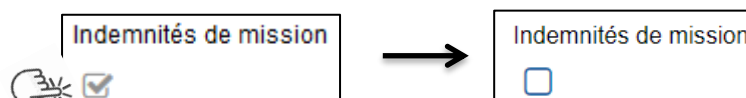
- la « **Destination principale** » est la **ville** de la mission (réunion, formation, jury) qui figure sur la convocation et non la ville de la gare (à changer systématiquement) ;
- les « **Dates et horaires** » de **départ et de retour** à renseigner sont ceux qui correspondent au départ du domicile ou du lieu de travail pour se rendre à la gare et pour en revenir. Ils doivent donc **être plus larges** que les horaires des billets.
- « **Objet de la mission** » : à renseigner selon la nature du déplacement professionnel

 **Réunion** DGESCO relative à ...
ou
Formation... <Cf. libellé convocation GAIA (service formation)>
ou
Formateur IH2EF... <Cf. libellé de la convocation DGRH>
ou
Jury BTS ou recrutement concours des personnels de ... (Cf. convocation IMAG'IN)

- « **Commentaire** » : Ne rien inscrire.

- case « **Indemnités de mission** » - nouveauté

Les personnes convoquées à une **formation** via GAIA (hors formateurs IH2EF) ou comme **membres de jury** via IMAG'IN doivent **décocher** la case « Indemnité de mission » :



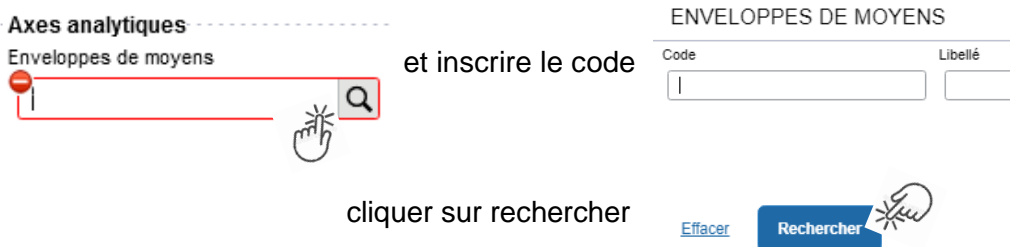
Les frais éventuels (repas, métro, etc.) seront à **déclarer à leur retour au service formation** (EAFC ou au DSDEN). Les membres de jury **déclareront ces frais dans IMAG'IN** central ou académique.

- « **Enveloppes de moyens** » :

En cas de doute sur le choix de l'enveloppe, **contacter** les gestionnaires du guichet unique : 04 42 91 72 99 ou 04 42 91 73 20.

Pour sélectionner une enveloppe :

- soit commencer à saisir les premiers caractères dans le champ « Enveloppes de moyens » et cliquer sur le libellé qui apparaît ;

- soit cliquer sur la loupe  et inscrire le code

Types de mission	Code	Libellé	Centre de coût CHORUS
Convocations réunions ministérielles	0163RECT-SNU	dotation P 163 SERVICE NATIONAL UNIVERSEL	RECDRAJ013
	0172RECT-DGESIP	dotation P 172 Rectorat convoc DGESIP	RECMISS013
	0214.AUTRES--R13REUNACAD	dotation P 214 RECT réunions académiques	
	0214RECT-CONVOCSCENTRALE	Convoc à l'initiative adm centrale-saisir code projet-Format	RECINFO013
	0214RECT-CONVOCS-MISS-MAT	STSI-Convocations "Missions Nationales"	
Convocations GAIA formations	0140RECT-GAIA-ADAPTATION	0140RECT-FORMATION-ADAPTATION-EAFC	RECFOMR013
	0140RECT-GAIA-DIR.ECOLE	0140RECT-FORMATION-DIR.ECOLE-EAFC	
	0140RECT-GAIA-ENSEIGNANTS	0140RECT-FORMATION-ENSEIGNANTS-ID-EAFC	
	0140RECT-GAIA-FDEP	0140RECT-FORMATION-PERSONNELS-Education-Prioritaire-EAFC	
	0141RECT-GAIA-DEPLACEMENT	0141RECT-FORMATION-ENSEIGNANTS-2D-EAFC	
	0141RECT-GAIA-FDEP	0141RECT-FORMATION-PERSONNELS-Education-Prioritaire-EAFC	
	0214RECT-GAIA-ADAP-EMPLOI	0214RECT-FORMATION-CONTINUE-ADAP-EMPLOI-EAFC	
	0214RECT-GAIA-COMPETENCE	0214RECT-FORMATION-CONTINUE-COMPETENCES-EAFC	
	0214RECT-GAIA-INITIALE	0214RECT-FORMATION-INITIALE-EAFC	
	0214REG-GAIA-FORMOPALE	0214 Frais de déplacement Formation OPALE	
	0214REG-GAIA-FORMJS	0214 Frais de Déplacement Formation Personnel JS	
	RECDRAJ013		
Convocations formateurs IH2EF	0214RECT-CONVOCSCENTRALE	Convoc à l'initiative adm centrale-saisir code projet-Format	RECFORM013
Convocations IMAG'IN Examens	0214RECT-IMG-DNB	0214RECT-IMG-Diplôme national du brevet-DNB	RECEXAM013
	0214RECT-IMG-BCG	0214RECT-IMG-BAC GENERAL-BCG	
	0214RECT-IMG-BTN	0214RECT-IMG-BAC TECHNOLOGIQUE-BTN	
	0214RECT-IMG-BCP	0214RECT-IMG-BAC PROFESSIONNEL-BCP	
	0214RECT-IMG-POST-BAC	0214RECT-IMG-POST-BAC-COMPTABLE-LINGUISTIQUE-ARTS-AUTRES	
	0214RECT-IMG-BP	0214RECT-IMG-BREVET PROFESSIONNEL-BP	
	0214RECT-IMG-BT	0214RECT-IMG-BREVET DE TECHNICIEN-BT	
	0214RECT-IMG-BTS	0214RECT-IMG-BREVET TECHNICIEN SUPERIEUR-BTS	
	0214RECT-IMG-CAP-BEP	0214RECT-IMG-Diplômes professionnels-CAP-BEP	
Convocations IMAG'IN Concours	0214RECT-IMG-CONCOURS-ATE	0214RECT-IMG-CONCOURS-ADMIN-TRF-SANTE-SOCIAL-INSPECT 2D-ATE	RECEXAM013
	0214RECT-IMG-CONCOURS-BIB	0214RECT-IMG-CONCOURS-BIBLIOTHECAIRES-BIB	
	0214RECT-IMG-CONCOURS-CE1	0214RECT-IMG-CONCOURS-PROFESSEURS DES ECOLES-CE1	
	0214RECT-IMG-CONCOURS-CE2	0214RECT-IMG-CONCOURS-AGREATION-CAPES-CPE-PSYEN-AUTRES-CE2	
	0214RECT-IMG-AUTRE-CON-1D	0214RECT-IMG-AUTRE-CONCOURS-CERTIFICATION_COMPLEMENTAIRE-1D	

Appuyer sur 

Automatiquement des champs seront **complétés** : « centre de coût », « domaine fonctionnel » et « activité ».

N.B. : les formateurs IH2EF renseignant l'enveloppe 0214RECT-CONVOCSCENTRALE changent le centre de coût en inscrivant : « RECFORM013 ».

Appuyer sur



- « **Code projet/formation** » (code obligatoire) et « **Axe ministériel 2** » seront complétés par les gestionnaires du guichet unique.

Rattachement de pièce(s) justificative(s) – nouveauté septembre 2022

Un nouveau bouton « **RATTACHER** » permet de joindre votre convocation.

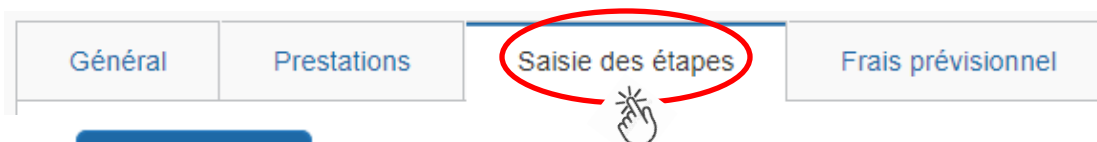


Général					
Prestations		Saisie des étapes		Indemnités kilométriques	Frais prévisionnel
Rattacher					
<input type="checkbox"/>	Pièces Jointes	Date d'intégration	Date de reception	Taille (Ko)	
<input type="checkbox"/>	Convocation GAIA - IMAGIN ou Direction ministérielle.docx	18/09/2022 23:02		12	

La procédure de commande de billets **est terminée** pour les agents munis d'une convocation issue de **GAIA** (par la EAFC) ou **d'IMAG'IN** (ministère/DIEC).

Ils passent à la 4^{ème} étape FINALISATION de la DEMANDE (page 14).

Pour **tous les autres agents**, cliquer sur l'onglet : « **Saisie des étapes** ».



Cliquer sur  

Les frais de **repas** et **d'hébergement** (selon les horaires) sont automatiquement calculés et sont reportés dans l'onglet « Frais prévisionnel ».

Attention : si vous **corrigez/modifiez** date(s) et/ou horaires, dans l'onglet « Général », il convient d'appuyer à nouveau sur « **Généraliser étapes** » pour calculer à nouveau ces frais.

Enfin, cliquer sur l'onglet : « **Frais prévisionnel** ».

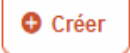


Repas :

Le(s) repas remboursé(s) sont déjà affiché(s).

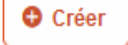
Hébergement :

La(les) **nuit(s) éventuelle(s)** s'affiche(nt) par défaut, code « **INM** » pour « Indemnité de nuitée Métropole ».

En cas de **nuitée gratuite** (hébergé en famille ou chez des amis) cliquer sur le bouton  puis sélectionner le code « **DNG** » pour « **Déduction nuitée gratuite Métropole** » et indiquer le nombre de nuits à retirer et un commentaire (« hébergé... »)

Cliquer sur le bouton  



Transport en commun :

Tickets de **métro** ou de **bus** ou autres : cliquer sur  puis sélectionner le code « **TRF** » pour « **Transport en commun (ticket à l'unité)** ». Dans le détail des frais, renseigner la date, la ville, le montant unitaire, le nombre de tickets : « 2 » (si aller et retour) et un commentaire lié au transport.

Cliquer sur le bouton  

Parking de la gare :

cliquer sur  puis sélectionner le code « **PKG** » pour « **Parking** ». Dans le détail des frais, renseigner le montant, la quantité : « 1 » et un commentaire.

Cliquer sur le bouton  

Cliquer sur   (en bas à droite).

5. 4^{ème} ETAPE : finalisation de la demande

L'écran suivant apparaît :

STATUT DU DOCUMENT N°

Le statut du document
1 - Création

Vous souhaitez :

- [➔ Passer au statut : 2 - Attente de validation VH1](#)
- [➔ Passer au statut : RA - Demande de réservation agence](#)
- [➔ Passer au statut : F - Annulé](#)

Cliquer sur [➔ Passer au statut : 2 - Attente de validation VH1](#)



STATUT DU DOCUMENT N° x

Le statut du document 1 - Création	Vous avez demandé à passer au statut 2 - Attente de validation VH1
Commentaire <input type="text"/>	Destinataire <input type="text"/> <input type="button" value="Q"/>
	<input checked="" type="radio"/> Prévenir le destinataire par un e-mail <input type="radio"/> Ne pas prévenir le destinataire

« **Commentaire** » : optionnel.

« **Destinataire** » : sélectionner le nom du gestionnaire frais de déplacement, détenteur du rôle de valideur hiérarchique (VH1) :

« BERANGER Laurie » ou « CHIARAPPA Cathy »

Cliquer sur



Très important :
SANS CONVOCATION, aucune demande ne pourra être validée et **AUCUNE COMMANDE DE BILLETS** ne sera transmise à l'agence de voyage.

Instruction et réception des billets :

- 1) A réception de la demande (OM classique) dans Chorus-Dt, elle est **vérifiée** puis **validée** par le gestionnaire. Chaque demande de titre de transport est traitée au niveau de l'agence AMPLITUDES BUSINESS TRAVEL

La SNCF enverra (no-reply@monbillet.sncf) les billets uniquement sur la messagerie du voyageur telle qu'il l'a renseigné dans sa fiche profil. Le guichet unique ne reçoit pas les billets.

- 2) Une demande est mise au statut **REVISION** par le gestionnaire, si des rubriques indispensables n'ont pas été renseignées.

Vous en êtes informé par un courriel automatique (ne pas utiliser le lien proposé). Passer par « ESTEREL - Ressources humaines » pour accéder Chorus -DT et à la demande. Une fois l'OM affiché, consulter l'onglet « **Historique** » pour lire les commentaires éventuels. Dans le cas où des modifications sont demandées, vous devez compléter puis soumettre à nouveau la demande à la validation de : « **BERANGER Laurie** » ou « **CHIARAPPA Cathy** ».

- 3) Quelques jours **avant le départ**, pensez à **vérifier** la réception des billets. Au plus tard le jeudi midi pour un départ en début de semaine suivante. Il est encore possible d'intervenir auprès de l'agence de voyage le vendredi avant 12h00.

En cas de doute sur la réception, contrôler s'ils ne sont pas parmi les **SPAM** ou parmi les courriels « **indésirables** ».

En l'absence des billets, contacter sans attendre le guichet unique :

Mme BERANGER : **04 42 91 72 99** ou Mme CHIARAPPA : **04 42 91 73 20**.

Aucune intervention d'urgence du guichet unique du Rectorat n'est possible le vendredi après 12h00, ni le week-end, ni les jours fériés pour un départ le jour ouvré qui suit.


Si d'autres billets sont achetés à titre personnel alors qu'une commande a déjà été commandé par le Rectorat, ils ne seront pas remboursés.

Après l'obtention de billets, merci de respecter les quelques consignes suivantes :

• **En cas de modification du voyage** : les billets sont à échanger avant le départ du train **par le voyageur lui-même** sans faire intervenir l'agence. Modifications : via l'application **TGV INOUI PRO**.

• **En cas d'annulation du voyage à la dernière minute** : **avant** le départ du train, **annuler les billets** soit en **annulant** l'OM dans Chorus-Dt, soit au moyen de l'application TGV INOUI PRO **et** prévenir par courriel l'agence* et le guichet unique.

Lorsque l'agence et les services sont fermés, annulations et modifications sont réalisables au moyen de l'application TGV INOUI PRO, des bornes en gare ou du n°36 35 de la SNCF.

*  men@amplitudes.com

6. REMBOURSEMENT DES AUTRES FRAIS

Au retour du déplacement (dans la semaine qui suit), envoyez **par courriel** au service qui a convoqué : DAP (convocations des directions ministérielles), EAFC (convocation GAIA et IH2EF) ou DIEC (convocation IMAG'IN central ou académique) les justificatifs de dépense :

- facture d'hôtel (obligatoire),
- tickets de transport en commun, facture du parking de la gare si la somme totale dépasse 30 €.

La DAP et l'EAFC procèdent au paiement au vue du justificatif de présence :

- soit attestation de présence,
- soit copie liste d'émargement ;
- soit convocation tamponnée et signée par le supérieur hiérarchique mentionnant « *Service fait* ».

En l'absence de justificatif de présence, celui-ci sera réclamé.

Afin de simplifier et accélérer la procédure de mise en paiement, l'opération de création de l'Etat de Frais dans Chorus-Dt sera effectuée par les gestionnaires à réception **des pièces justificatives dématérialisées**.

Les membres de jury compléteront dans IMAG'IN un état de frais.

Remboursement de frais pour mission hors académie

(hors formation sauf intervenants à l'IH2EF, hors examens et concours)

GUIDE DE SAISIE

NOUVEAU!

Bouton « RATTACHER » pour joindre justificatifs de mission/frais.

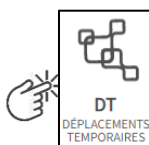
1. SE CONNECTER

La demande de remboursement des frais de déplacement s'effectue via l'application **CHORUS-DT**

Soit depuis la plateforme **ESTEREL - Ressources humaines**




Cliquer sur



Soit depuis le site **internet** académique : <https://www.ac-aix-marseille.fr>

Cliquer successivement sur



(en bas de la page)

Identifiez-vous

ACADÉMIE D'AIX-MARSEILLE
Liberté
Egalité
Fraternité

Votre identifiant académique

Votre mot de passe ou PassCode OTP

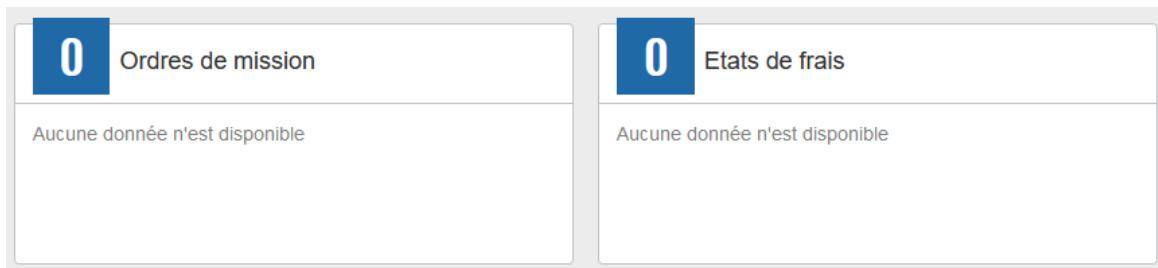
VALIDER

Inscrire identifiant et mot de passe personnels de la messagerie académique.

2. DEMANDER UN REMBOURSEMENT : CREER UN ORDRE DE MISSION du type REGULARISATION CLASSIQUE

Le **temps de saisie** est estimé entre 5 à 25 minutes selon s'il s'agit de la toute première saisie ou si vous en avez déjà saisie précédemment.

L'**ordre de mission** (OM) est une demande associée à un montant estimatif. Après instruction par le service gestionnaire, l'OM devient un **état de frais** (EF), pièce comptable, dont le montant est mis en paiement par le comptable public sur demande du recteur d'académie.



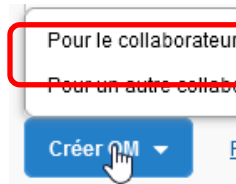
A l'issue du déplacement, créer un **ordre de mission régularisation classique (REC)**.

Au niveau du bandeau supérieur, cliquer sur « **Ordres de mission** ».



Soit il est demandé si vous souhaitez : « **Créer un nouvel Ordre de mission pour <nom prénom>** » et vous cliquez sur ce libellé ;

Soit apparaît le dernier OM et vous cliquez sur **Pour le collaborateur** en bas à gauche.



Cliquer sur la prestation « **Autre** » puis sur « **Document vierge** »

Prestation principale



Création d'un nouvel OM

Document vierge



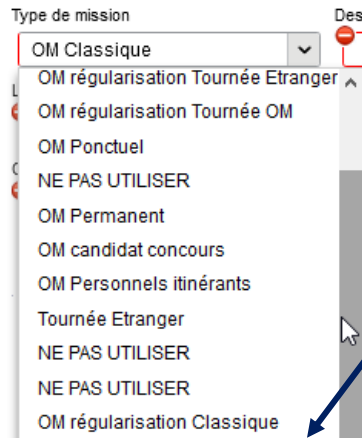
Les pictogrammes  signalent que des champs obligatoires sont à compléter.


Saisir le texte. Les caractères restent **en gras** tant que vous n'avez pas appuyé sur **Enregistrer**.
Le texte en gras disparaît et les pictogrammes  disparaissent à chaque enregistrement.

Renseigner les onglets suivants

2.1- Onglet « Général »

1- **Type de mission** - menu déroulant, sélectionner : « **OM de régularisation Classique** »



2- **Destination principale** : avec la loupe  trouver et désigner la ville où a (eu) lieu de la réunion.

Exemple : « Paris (France) » ou « 75056 » (code INSEE de la commune) – sans les arrondissements.

3- **Dates et horaires** :

Le temps du transport (voiture et/ou train aller et retour) fait partie de la mission : inclure ce délai de route.

4- **Lieu de départ/retour** : avec la loupe  sélectionner «ADM- Résidence administrative » ou « FAM-Résidence administrative/familiale ».

5- Nouveauté (2021) : le fait de cocher « Inclure des convenances personnelles » permet d'indiquer dans un nouvel onglet une période (1 jour : dimanche sur le lieu de la mission) pendant laquelle, pour raison personnelle, aucune demande de remboursement n'est demandée.

6- **Objet de la mission** :

Objet de la mission

Inscrire l'**objet** et la **structure d'accueil** (ministère ou autre administration de l'Etat).

Eviter le terme isolé « réunion », trop général.

Eviter les sigles liés aux domaines ou aux thèmes spécifiques.


Commentaire :

(non indispensable)

7- **Enveloppe de moyens** : en cas de doute **contacter** les gestionnaires de la DAP (coordonnées dans le bulletin académique spécial frais de déplacement).

Cliquer sur la loupe **Axes analytiques** ----- et sélectionner par code ou par libellé :

Enveloppes de moyens

Types de mission	Code	Libellé	Centre de coût CHORUS
Convocations réunions ministérielles	0163RECT-SNU	dotation P 163 SERVICE NATIONAL UNIVERSEL	RECDRAJ013
	0172RECT-DGESIP	dotation P 172 Rectorat convoc DGESIP	RECMISS013
	0214AUTRES--R13REUNACAD	dotation P 214 RECT réunions académiques	
	0214RECT-CONVOCSCENTRALE	Convoc à l'initiative adm centrale-saisir code projet-Format	
	0214RECT-CONVOCS-MISS-NAT	STSI-Convocations "Missions Nationales"	RECINFO013
	0214RECT-FD-MOE-SIRHEN	Convocations MOE SIRHEN	
Convocations formateurs IH2EF	0214RECT-CONVOCSCENTRALE	Convoc à l'initiative adm centrale-saisir code projet-Format	RECFORM013

Appuyer sur

Automatiquement certains champs seront complétés mais d'autres resteront vides.

8- Centre de coûts CHORUS :

Le code s'inscrit automatiquement sauf avec l'enveloppe 0214RECT-CONVOCSCENTRALE car elle est utilisée par 2 services : DAP et EAFC.

Le centre de coût à renseigner manuellement est :

- soit RECFORM013 pour les formateurs intervenants à l'IH2EF (convocation DGRH-IH2EF) ;
- soit RECMISS013 pour les autres convocations (DGESCO, SAAM, DAJ, DAF, DGRH, etc.).

9- Code projet/formation :

Obligatoire uniquement pour les réunions au ministère et pour les formations IH2EF.

Au moyen de la loupe  sélectionner **le sigle** (ex. CC-DGESO) de la direction ministérielle. Il est inscrit au bas de la convocation :

Code ^	Libellé
CC-ACT	CC-PROJET EUROPEEN ACT-DGESCO
CC-CABINET	Convocation à l'initiative du CABINET
CC-CEE	Convocation à l'initiative du conseil d'évaluation de l'écol
CC-CSP	Convocation à l'initiative du Conseil supérieur des prog
CC-DAF	Convocation à l'initiative de la DAF
CC-DAF-OPALE	CC-DAF-OPALE
CC-DAJ	Convocation à l'initiative de la DAJ
CC-DELCOM	Convocation à l'initiative de la DELCOM
CC-DEPP	Convocation à l'initiative de la DEPP
CC-DGESCO	Convocation à l'initiative de la DGESCO
CC-DGRH	Convocation à l'initiative de la DGRH
CC-DIERVA	Convocations à l'initiative de la DIERVA

K < Page 1 sur 2 > X ↺

10- Axe ministériel 2 :

Inscrire « IH2EF » seulement si vous êtes un formateur convoqué par la DGRH-IH2EF. Sinon ne rien inscrire.

11- Autorisation de véhicule :

Autorisation de véhicule

De service Personnel pour besoin de service Personnel pour convenance personnelle Aucune

Véhicule : SNCF - SNCF- SNCF (9999 CV) Barème : Barème SNCF 2ème classe

En cas de sélection de l'item « Personnel pour besoin de service », un onglet sera ajouté pour permettre de saisir l'indemnité kilométrique (Cf. Ci-dessous).

Cliquer régulièrement sur le bouton



2.2 - Onglet « Saisie étapes »

Cliquer sur



Les frais de **repas** et **d'hébergement** (selon les horaires) sont automatiquement calculés et sont reportés dans l'onglet « Frais prévisionnel ».

Attention : si vous **corrigez/modifiez** date(s) et/ou horaires, dans l'onglet « Général », il convient d'appuyer à nouveau sur « Générer étapes » pour recalculer ces frais.

2.3 Onglet « Indemnités kilométriques »

Utilisation du véhicule personnel par l'agent en déplacement.

Si le recours au véhicule implique un aller-retour dans la même journée, une seule indemnité kilométrique est à créer (INDEMNITE N°1)

Si l'aller et le retour se font sur deux jours différents, deux indemnités kilométriques seront créés (INDEMNITE N°1 puis INDEMNITE N° 2).

Le nombre de trajets sera de « 2 » pour l'aller-retour dans la journée mais de « 1 » si les jours sont différents.

- cliquer sur le bouton



(en haut, à gauche). L'indemnité N°1 apparaît.

- Ne pas modifier ;

Véhicule : SNCF - SNCF- SNCF (9999 C) Barème kilométrique : Barème SNCF 2ème classe

- « Commentaire » : si nécessaire ;

- Pour décrire le **TRAJET** cliquer en bas et à droite de l'écran sur



et compléter ainsi si le retour est effectué même le jour :

TRAJET - N° 10

Date	Trajet	Km remboursé
01/08/2021	Aix - Aix TGV	18
Nb de trajets	Commentaire	Trajet standard
2	Accès gare	<input type="checkbox"/>

↪ **Date** : celle du/des trajets en voiture aller et retour ;

↪ **Trajet** : inscrire la ville de départ / de retour et le nom de la gare TGV ;

↪ **Km remboursé** : inscrire la distance **aller** uniquement ;

↪ **Nb de trajets** : indiquer « 2 », si aller et retour sont réalisés dans la même journée.


Créer une seconde indemnité kilométrique et indiquer « 1 », si le trajet retour est effectué un autre jour. Pour chaque date, l'application calcule la distance et le coût financier.

↪ **Commentaire** : optionnel

puis appuyer sur le bouton

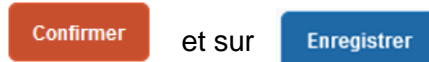


Les indemnités kilométriques apparaissent aussi dans l'onglet « Frais prévisionnel ».

Attention : si une indemnité kilométrique N°2 est créée sans être complétée, cela bloquera l'ensemble de la demande. 

Parade pour débloquer :

soit compléter le trajet et appuyer sur



soit, supprimer l'INDEMNITE N°... inutile, en cliquant sur


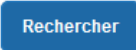


2.4 Onglet « Frais prévisionnel »

Repas :


Le(s) repas éventuel(s) sont déjà affiché(s) suite à la « génération des étapes » (Cf. 2.2) : « IRM » pour le déjeuner et/ou « IDM » pour le dîner en métropole.

Pour obtenir le remboursement d'un **repas à demi taux** pris dans un **restaurant administratif**,

cliquer sur , inscrire le code « **DRC** » et cliquer sur  puis cliquer sur le libellé « [Déduction repas en collectivité Métropole](#) ».


Dans le détail du frais à déduire renseigner précisément : la date, la ville, le nombre de repas et un commentaire (ex. : rappeler les horaires, trajets inclus).

Cliquer sur



Hébergement :

La(les) **nuit(s) éventuelle(s)** s'affiche(nt) par défaut, code « **INM** » pour « Indemnité de nuitée Métropole » suite à la génération des étapes (Cf. 2.2).

En cas de **nuitée gratuite** (hébergé en famille ou chez des amis) cliquer sur le bouton 

puis sélectionner le code « **DNG** » pour « [Déduction nuitée gratuite Métropole](#) » et indiquer le nombre de nuits à retirer et un commentaire.

Cliquer sur le bouton



Transport en commun :

- billets de **train** : cliquer sur puis sélectionner le code « **TRA** » pour « **train (payé par missionné)** ». Dans le détail des frais, renseigner précisément la date, la ville, le montant unitaire, la quantité (« 2 », si aller-retour) et un commentaire lié au transport.

Cliquer sur le bouton



- tickets de **métro** ou de **bus** : cliquer sur puis sélectionner le code « **TRF** » pour « **Transport en commun (ticket à l'unité)** ». Dans le détail des frais, renseigner précisément la date, la ville, le montant unitaire, le nombre de tickets : « 2 » (si aller et retour) et un commentaire lié au transport.

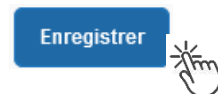
Cliquer sur le bouton



Parking de la gare :

cliquer sur puis sélectionner le code « **PKG** » pour « **Parking** ». Dans le détail des frais, renseigner précisément : le montant, la quantité : « 1 » et un commentaire.

Cliquer sur le bouton



Attention :

En cours de **CREATION** (statut 1), l'OM peut toujours être **supprimé** en cliquant sur le bouton « **Supprimer OM** » (au bas de l'écran).

Si l'OM est à un autre statut, **ne jamais l'ANNULER**. En cliquant sur le bouton **REFUSER/VALIDER** puis en sélectionnant le statut **REVISION**, vous pouvez modifier ou compléter la demande : ajout/retrait de commentaires, de frais, de montant, etc.

En cas de doute, contacter votre gestionnaire.

3. SOUMETTRE ORDRE DE MISSION REGULARISATION CLASSIQUE à VALIDATION

Cliquer sur (en bas à droite).

Sélectionner

Commentaire : optionnel.

Destinataire : sélectionner le nom du gestionnaire frais de déplacement, détenteur du rôle de valideur hiérarchique (VH1).

DAP : « BERANGER Laurie » ou « CHIARAPPA Cathy »

EAFIC (IH2EF) : « LAFFAGE Colette » ou « HORDERN Cécile »

Cliquer sur le bouton

Confirmer le changement de statut



Votre gestionnaire prendra connaissance de la demande de remboursement.

Très important :

Joindre à la demande **convocation** et **attestation de présence** Chorus-Dt ainsi que les éventuels **justificatifs de dépenses** : facture d'hôtel (obligatoire), billets de train, tickets de bus, métro, tramway, facture du parking, si le montant total dépasse 30 €.

Onglet « GENERAL », appuyer sur le bouton « RATTACHER ».

Contacts :

- **DAP** à : ce.voyagesdap@ac-aix-marseille.fr

Mme Beranger - Tel. : 04 42 91 72 99

Mme Chiarappa - Tel. : 04 42 91 73 20

- **EAFIC pour les formateurs IH2EF** à :

Mme Laffage - Tel. : 04 42 93 88 52 – colette.laffage@ac-aix-marseille.fr

Instruction :

- 1) soit la demande est complète, elle est alors **Validée** pour lancer la demande de remboursement.
- 2) soit la demande est incomplète et/ou nécessite des informations complémentaires (objet de la réunion, lieu précis, horaires, montant, nombre de trajets, facture, attestation de présence, etc.), elle est mise au **statut REVISION** avec un commentaire sur les informations attendues.

L'onglet « **Historique** » contient le commentaire qui précise la/les modification(s) à apporter (mesures CIC). L'OM est alors à compléter puis à soumettre **à nouveau** à la validation du VH1 (cf. ci-dessus).

4. L'ETAT DE FRAIS

Afin de simplifier et accélérer la procédure de mise en paiement, l'opération de création de l'état de frais sera effectuée par le gestionnaire frais de déplacement.

Dernière précision : le changement de statut des OM et des EF déclenche automatiquement l'envoi de courriel par : chorus-dt@finances.gouv.fr Le lien de connexion contenu dans ce courriel n'est pas opérationnel pour les agents de notre administration.

En vous connectant à l'application via ESTEREL ou le site académique, vous pouvez consulter l'état d'avancement de chaque demande (onglet « Historique »).

Si des informations importantes sont nécessaires, les gestionnaires vous adressent directement un courriel personnalisé en utilisant leur messagerie académique : ... @ac-aix-marseille.fr

Déplacement des personnels itinérants : ordre de mission permanent

PROCEDURE

L'exercice de certaines fonctions amène à se déplacer de façon régulière et répétée à l'intérieur de l'Académie d'Aix-Marseille, de la Région académique ou d'un des 4 départements. Tel peut être le cas des inspecteurs (du 1^{er} et du 2nd degré), d'enseignants chargés de mission d'inspection, de mission académique ou départementale, des enseignants référents, des cadres de notre administration ainsi que des personnels de santé, sociaux et d'orientation.

En tant que personnel itinérant vous disposez d'un **Ordre de Mission Permanent (OMP)** et éventuellement d'une **Autorisation d'Utilisation d'un Véhicule Personnel (AUVP)** au format papier. A réception de ces 2 documents, les gestionnaires des frais de déplacement saisissent dans l'application Chorus-Dt : un **OM permanent** (dématérialisé).

Il est demandé de créer **mois par mois** un **Ordre de mission personnel itinérant (OMIT)** « rattaché » à cet OMP pour demander le remboursement des frais du mois (ou des mois) écoulé(s).



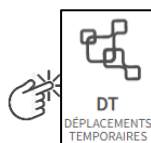
GUIDE DE SAISIE

Bouton « RATTACHER » pour joindre justificatifs de mission/frais.

1. SE CONNECTER

Soit depuis la plateforme **ESTEREL - Ressources humaines** :

Cliquer sur



Soit depuis le site **internet** académique : <https://www.ac-aix-marseille.fr>

Cliquer successivement sur



Identifiez-vous

ACADÉMIE
D'AIX-MARSEILLE
*Liberté
Égalité
Fraternité*

VALIDER

Inscrire identifiant et mot de passe personnels de la messagerie académique.

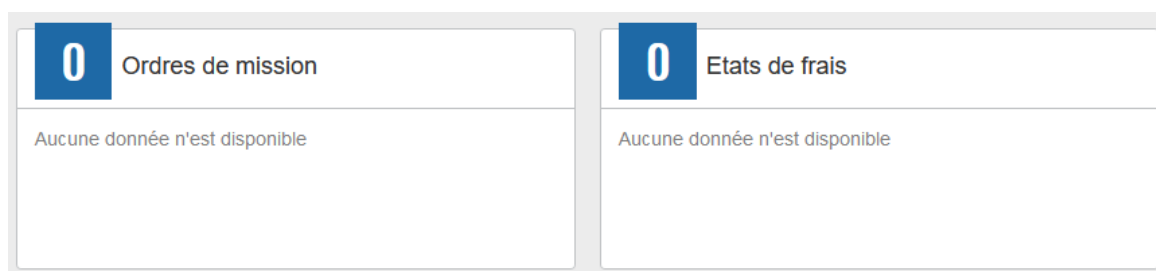
Conseil : prendre du **temps** pour formuler une demande, d'autant plus si vous n'avez pas souvent recours à cette application.

2. DEMANDER UN REMBOURSEMENT : CREER UN ORDRE DE MISSION PERSONNEL ITINERANT (« OMIT »)

Le **temps de saisie** dépend de la régularité des demandes mensuelles (« expertise ») et du nombre de déplacements effectués par mois. Cela peut prendre entre 15 minutes et plus de 45 minutes.

Important : demander **régulièrement** vos remboursements. Les demandes groupées (sur plusieurs mois ou sur plusieurs années) en fin d'année scolaire ou en fin d'année budgétaire ne sont pas prioritaires par rapport aux demandes régulières et à jour.

L'**ordre de mission personnel itinérant (OMIT)** constitue une demande associée à un montant estimatif. Après instruction par le service gestionnaire, l'OMIT devient un **état de frais (EF)**, pièce comptable, dont le montant est mis en paiement par le comptable public sur demande du recteur d'académie.



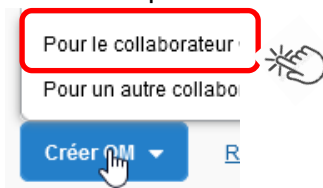
En fin de chaque mois, les personnels itinérants saisissent un **ordre de mission personnel itinérant (OMIT)** qui récapitule jour par jour les frais professionnels du mois écoulé.

Au niveau du bandeau supérieur, cliquer sur « **Ordres de mission** ».



Soit il est demandé si vous souhaitez : « **Créer un nouvel Ordre de mission pour <nom prénom>** » et vous cliquez sur ce libellé ;

Soit apparaît le dernier OM et vous cliquez sur « **CREER** » puis sur « **POUR LE COLLABORATEUR...** » en bas à gauche.



Cliquer sur la prestation « **Autre** » puis sur « **Document vierge** »



Les pictogrammes  signalent que des champs obligatoires sont à compléter.

Saisir le texte. Les caractères restent **en gras** tant que vous n'avez pas appuyé sur . Le texte en gras disparaît et les pictogrammes  disparaissent à chaque enregistrement.

Renseigner les onglets suivants

2.1 Onglet « Général »

1- **Type de mission** : au moyen du menu déroulant, sélectionner : « **OM Personnels itinérants** »

Type de mission

Dest

- OM Classique
- OM régularisation Tournée Etranger
- OM régularisation Tournée OM
- OM Ponctuel
- NE PAS UTILISER
- OM Permanent
- OM candidat concours
- OM Personnels itinérants

2- **Destination principale** : elle est définie par la destination inscrite dans l'**OMP de référence** (Cf. point 4 ci-dessous)

« **Académie de Aix-Marseille** »
« **Alpes-de-Hte-Provence** »
« **Hautes-Alpes** »
« **Bouches-du-Rhône** »
« **Vaucluse** »
ou
« **Région académique Provence-Alpes-Côte d'Azur** »

3- **Dates et horaires** : du premier déplacement au dernier déplacement du mois

Départ le

Retour le

JJ/MM/AAA HH:Mi


JJ/MM/AAA HH:Mi

Par défaut s'affichent dates et horaire de l'OMP : **actualiser** les informations en fonction du mois concerné.

Exemple : Départ le 03/01/2022 09:00 Retour le 28/01/2022 18:30 (26J)

Cliquer sur  

4- n° de **OM permanent de référence** :

Avec la loupe  choisir l'OM Permanent validé à 0,00€ couvrant la période concernée. Conseil : trier par « Date de début ».

Cliquer sur  

5- **Lieu de départ/retour** : «ADM- Résidence administrative ».

6- **Objet de la mission** :

Objet de la mission

Mission « INSPECTION » ;
« REFERENT » ou autre
Janvier 2022

Par défaut s'affiche l'objet de l'OMP
Ajouter le mois concerné + l'année

7- **Commentaire** Par défaut s'affiche le commentaire de l'OMP
Ne pas l'effacer ; ne pas le modifier.

8- Enveloppe de moyens :

Elle s'inscrit automatiquement dès que le n° de l'OMP de référence est enregistré.

9- Centre de coûts CHORUS :

Il s'inscrit automatiquement lorsque l'OMP de référence est enregistré.

10- **Code projet/formation, Axe ministériel 1**, etc. : ne rien inscrire.

11- **Axe ministériel 2** : inscrire « REP+ » uniquement pour cette mission académique.

12- Autorisation de véhicule :

Autorisation de véhicule


De service Personnel pour besoin de service Personnel pour convenance personnelle Aucune

Véhicule Barème

Les modalités de prise en charge sont fixées par l'OMP de référence. Elles n'ont pas à être modifiées sauf, éventuellement, pour sélectionner le second véhicule autorisé à la place du premier.

2.2 Onglet « Indemnités kilométriques »

Pour chaque jour de déplacement créer une indemnité kilométrique : N°1 ; N°2 ; N°3, etc.

- cliquer sur le bouton  (en haut, à gauche) : l'indemnité N°1 apparaît ;

- votre véhicule :

- Commentaire :
1- Objet : (en 2 mots).
2- Nom de l'école, de l'établissement, du service, de l'association ou autre.
3- Horaires de cette mission (trajet inclus).

- décrire le trajet en cliquant sur un autre bouton  (en bas, à droite) du pavé et compléter :

TRAJET - N° 10

Date	Trajet	Km remboursé
<input type="text" value="13/01/2021"/>	<input type="text" value="ville départ - ville de la mission"/>	<input type="text" value="45"/>
Nb de trajets	Commentaire	Trajet standard
<input type="text" value="2"/>	<input type="text" value="Ne rien inscrire"/>	<input type="checkbox"/>




↶ **Date** : date du jour du déplacement

↶ **Trajet** : ville de départ (résidence administrative) et ville de destination (mission)





↶ **Km remboursés** et **Nb de trajets** :

- pour un **aller-retour** : indiquer le kilométrage (nombre entier) entre la résidence administrative et ville de la mission. L'application multiplie le kilométrage par le nombre de trajet : « 2 » (car 1 aller et 1 retour) ;
- pour un **circuit** entre **plusieurs** villes dans la même journée : indiquer les noms des villes, la distance totale (le moins de kilomètre) et « 1 » trajet.


🔗 **Commentaire** : ne rien inscrire (déjà complété dans le commentaire supérieur).

Appuyer sur le bouton  puis  







Pour déclarer les indemnités kilométriques sur les **jours suivants** :

- cliquer à nouveau sur le bouton  (en haut, à gauche)
- compléter le cadre « Commentaire » : objet de la mission + nom de la structure + horaires
- cliquer sur l'autre bouton  (en bas à droite du pavé) pour faire apparaître la fenêtre TRAJET et compléter
- puis appuyer sur  et  , etc.

Chaque indemnité kilométrique journalière apparaît dans l'onglet « Frais prévisionnel ».

Vigilance : si une indemnité kilométrique est créée (par erreur) et qu'elle reste incomplète, cela bloquera  l'ensemble de la demande.


Parade pour débloquenter :

soit compléter le TRAJET puis appuyer sur  et sur  
 soit, supprimer cette indemnité en cliquant en face de INDEMNITE N° x sur  et sur  

2.3 Onglet « Frais prévisionnels »

Les autres frais (repas, péage) sont à déclarer **jour par jour** (sans les cumuler) : principe de réalité et instruction plus rapide ainsi qu'une mise en paiement accélérée.

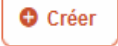
Repas :



Cliquer sur le bouton  , inscrire le code du frais repas et cliquer sur le libellé :

- code « **RPA** » pour « **Repas personnel itinérant avec restaurant ADM** ». Actualiser la date de chaque repas, le nom de la ville et le nombre de repas ce jour (souvent 1 par jour).
« Commentaire » : rappeler les horaires.
- Code « **RPI** » pour « **Repas personnel itinérant** ». Actualiser la date de chaque repas, le nom de la ville et le nombre de repas ce jour (souvent 1 par jour). « Commentaire » : rappeler les horaires.

Appuyer sur  


Péages :



La démarche est identique pour les **péages**, jour par jour : cliquer sur le bouton  inscrire le code « **PEA** » pour « **Péage** » et cliquer sur le libellé. Actualiser la date, la ville, le montant unitaire et la quantité (1 ou 2 voire plus pour une journée).

Appuyer sur le bouton bleu  

Tickets de transport en commun

Les frais « car », « bus », « métro » ou « tramway » ne sont pas référencés.

Cliquer sur le bouton  inscrire le code « **TRA** » pour « **Train payé par missionné** » et cliquer sur le libellé. Actualiser la date, la ville, le montant unitaire et la quantité

Appuyer sur le bouton bleu  

Attention :

En cours de **CREATION** (statut 1), l'OMIT peut toujours être **supprimé** en cliquant sur le bouton « **Supprimer OM** » (boutons au bas de l'écran) : double saisie ou erreur de manipulation.

Si l'OMIT est à un autre statut, **ne jamais l'ANNULER**. En cliquant sur le bouton **REFUSER/VALIDER** puis en sélectionnant le statut **REVISION**, vous pouvez modifier votre demande : ajout/retrait de commentaires, de frais, de montant, etc.

En cas de doute, contacter votre gestionnaire (cf. infra).


3. SOUMETTRE L'OMIT A VALIDATION



Les éventuels justificatifs d'un montant total supérieur à 30 € par mission sont **directement joignables** à la demande grâce au bouton « RATTACHER » de l'onglet « GENERAL ».

Ensuite, cliquer sur  

Sélectionner  **Passer au statut : 2 - Attente de validation VH1** 

Commentaire : optionnel.

Destinataire : sélectionner le nom de la personne détentrice du rôle de valideur hiérarchique (VH1 de la DAP ou du PAFD). Les noms sont consultables au moyen de la loupe  ou dans le bulletin académique spécial frais de déplacement.

Cliquer sur  

Deux suites possibles à réception des justificatifs :

- 1) l'OMIT est instruit et **Validé** par le gestionnaire en vu de la demande de paiement.
- 2) l'OMIT est mis au statut **REVISION** par le gestionnaire, si des rubriques n'ont pas été renseignées : objet du déplacement, nom des structures, date(s), horaires, ville(s), distances, acronymes non explicités, des montants, etc.

Dans ce cas, l'onglet « **Historique** » de l'OMIT contient un commentaire qui précise la/les modification(s) à apporter (mesures CIC). La demande est alors à compléter par vos soins puis à soumettre **à nouveau** à la validation du « VH1 » (cf. ci-dessus).

4. ETAT DE FRAIS

Après validation de l'OMIT, un état de frais (EF) est généré **automatiquement** pour être validé par le gestionnaire (DAP ou PAFD) : l'envoi de l'EF de Chorus-Dt vers CHORUS formalise la demande de paiement de l'ordonnateur au comptable (DDFIP Alpes-Maritimes).

Dernière précision : le changement de statut des OM et des EF déclenche automatiquement l'envoi de courriel par : chorus-dt@finances.gouv.fr Le lien de connexion contenu dans ce courriel n'est pas opérationnel pour les agents de notre administration.

En vous connectant à l'application via ESTEREL ou au site académique, vous pouvez consulter l'état d'avancement de chaque demande (onglet « Historique »).

Si des informations importantes sont nécessaires lors de l'instruction, les gestionnaires vous adressent directement un courriel personnalisé en utilisant leur messagerie académique : ...@ac-aix-marseille.fr